

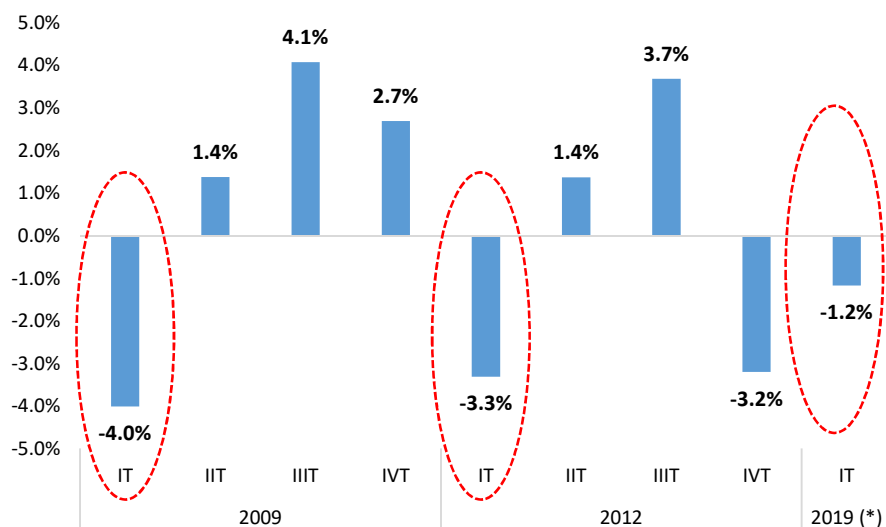
INDICADORES DE COYUNTURA MACROFISCAL

Dirección de Política Macro fiscal

Departamento de Proyecciones Macroeconómicas

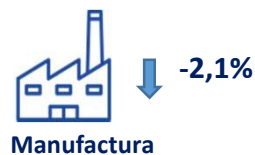
PIB desestacionalizado

Var (%) trimestral



Durante el **primer trimestre de 2019**, la actividad económica se contrajo, principalmente por la caída del sector agrícola. Este comportamiento se espera se revierta en los siguientes trimestres; al igual que en los años **2009** y **2012**.

Algunos de los sectores (**variaciones % interanuales**) que incidieron en el resultado del **primer trimestre del 2019** fueron:



Desde la perspectiva del **gasto**, en el **primer trimestre de 2019**, la **disminución** del PIB estuvo relacionada tanto a la **demanda interna** como a la **demanda externa**.

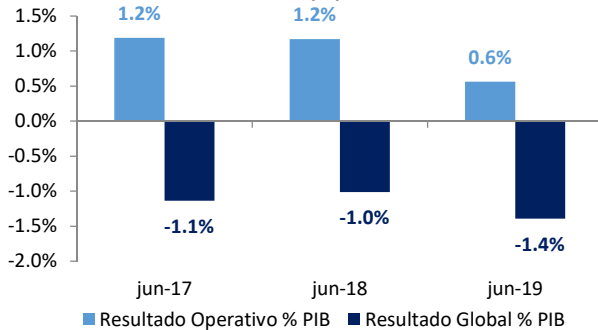


INDICADORES DE COYUNTURA MACROFISCAL

Dirección de Política Macro fiscal

Departamento de Proyecciones Macroeconómicas

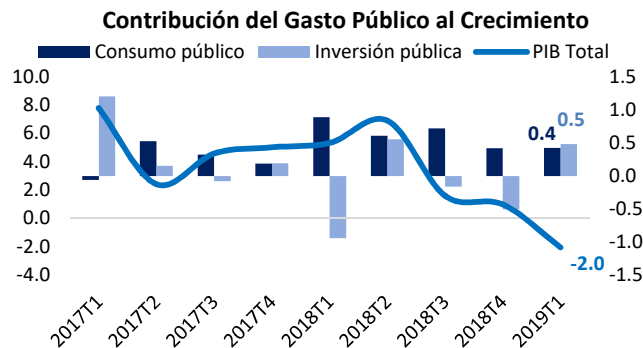
Resultado Fiscal Operativo y Global anualizado(%) del PIB



El resultado operativo anualizado a junio fue del 0,6% del PIB, y el resultado fiscal representó el -1,4%. Se observa que el resultado fiscal se mantiene dentro de los límites de la Ley de Responsabilidad Fiscal (-1,5% del PIB).

El resultado operativo se redujo en un 50% con respecto al primer semestre del 2018.

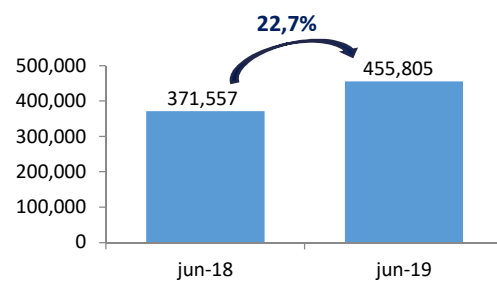
El **gasto público** aportó **0,9 p.p.** al crecimiento del PIB durante el **1T-19**.



La **inversión pública** en **junio/19** muestra un aumento de **22,7%** de forma interanual, y acumula de **enero a junio** un aumento del **9%**.

Inversión Pública en Junio/2019

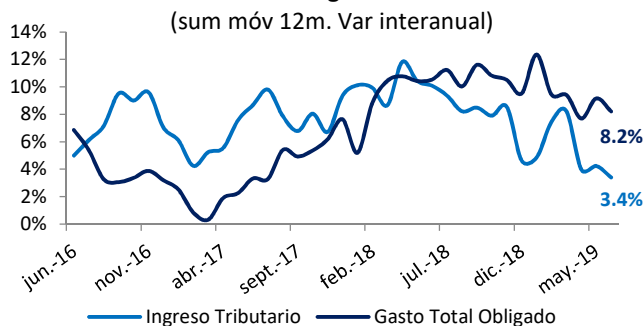
Millones de Gs.



Al primer semestre del año, el **gasto total obligado** creció **8,2% i.a.**, ritmo mayor que los **ingresos totales** que crecieron **3,4% i.a.**

Evolución de Ingreso Total y el Gasto Total Obligado

(sum móv 12m. Var interanual)



La recaudación de la **SET y DNA** muestran un **menor dinamismo**, esto debido a la menor actividad económica y la caída en las importaciones.

Recaudación Total SET y DNA

