

INDICADORES DE COYUNTURA MACROFISCAL

Dirección de Política Macro fiscal

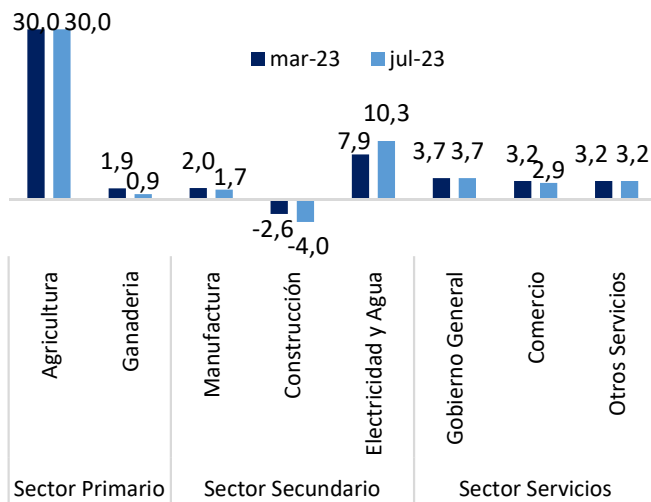
Departamento de Proyecciones Macroeconómicas

Julio 2023

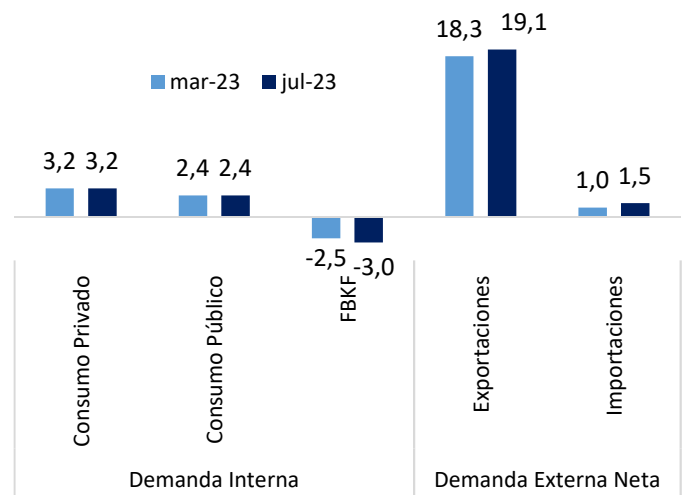
El BCP estima un crecimiento económico del 4,5% para el 2023, con recomposiciones sectoriales en relación a la estimación del mes de marzo. Mientras el sector electricidad y agua fue revisado al alza, se esperan menores dinámicas para la ganadería, manufactura, construcción y el comercio.

Por el lado de la demanda, se estima una mejora en la proyección de exportaciones e importaciones. El dinamismo de la demanda externa se explica por una mayor exportación de granos de soja e importación de maquinarias y equipos agrícolas, en tanto la formación bruta de capital fijo registra un menor dinamismo por la evolución del sector construcción.

PIB por Sectores
(% Var i.a)



PIB por el lado del Gasto
(% Var i.a)



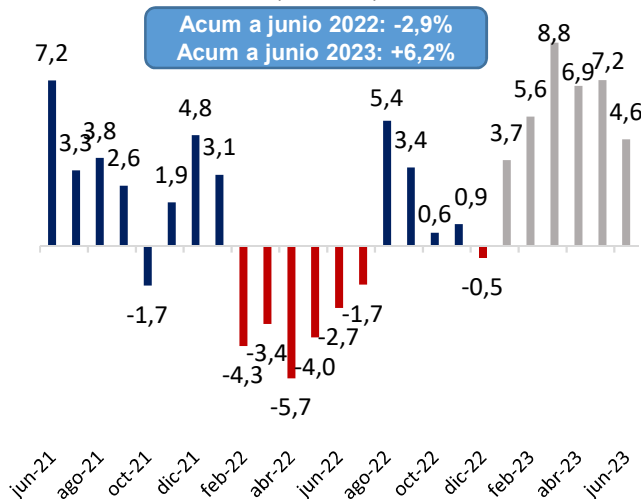
Fuente: Banco Central del Paraguay.

Fuente: Banco Central del Paraguay.

El IMAEP continúa exhibiendo una buena dinámica con un crecimiento del 4,6% en el mes de junio, por desempeños positivos en la agricultura, servicios, manufactura y energía eléctrica, con lo que acumula en el primer semestre una expansión del 6,2%.

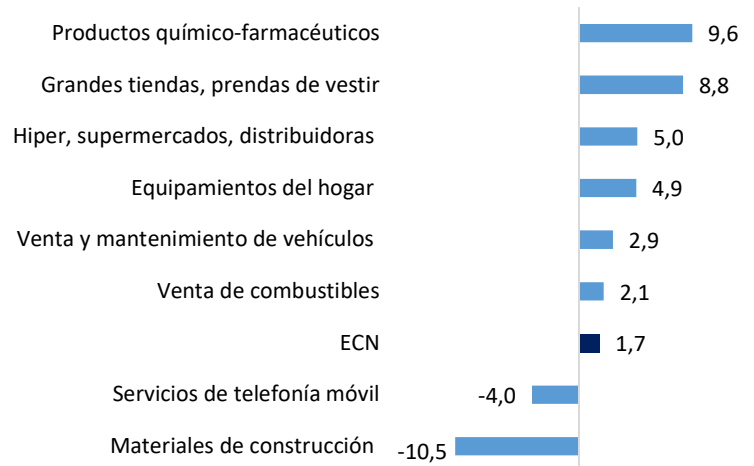
El ECN, acumula a junio un crecimiento del 1,7%, fundamentalmente por los desempeños positivos en el sector comercio (especialmente venta de insumos agropecuarios y de equipamiento para el hogar), manufactura (venta de aceites, bebidas, tabacos y otros) y servicios (empresas, hogares y transporte).

Indicador Mensual de Actividad Económica (IMAEP)
(% Var i.a)



Fuente: Banco Central del Paraguay.

Estimador de Cifras de Negocios (ECN)
(% Var. i.a - Acumulada a Junio)



Fuente: Banco Central del Paraguay.

INDICADORES DE COYUNTURA MACROFISCAL

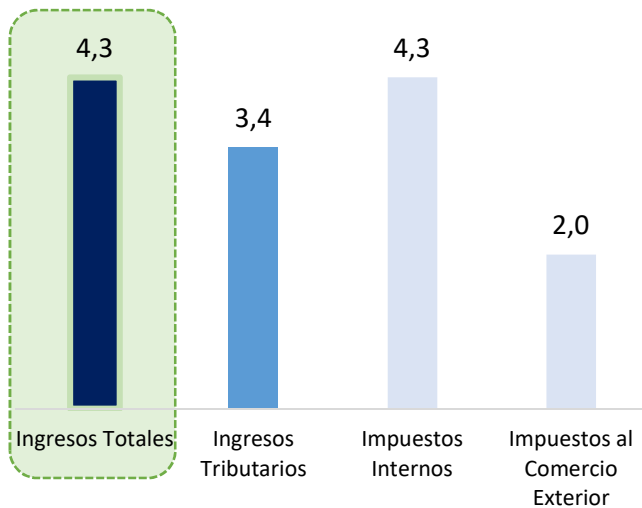
Dirección de Política Macro fiscal

Departamento de Proyecciones Macroeconómicas

Julio 2023

Los ingresos totales al mes de julio se incrementaron en 4,3%, mientras los ingresos tributarios se expandieron 3,4% explicados por la buena evolución en la recaudación acumulada de los impuestos internos (4,3%) y los impuestos al comercio exterior (2,0%)

Ingreso Total e Ingresos Tributarios
(% Var. i.a - Acumulada a julio)

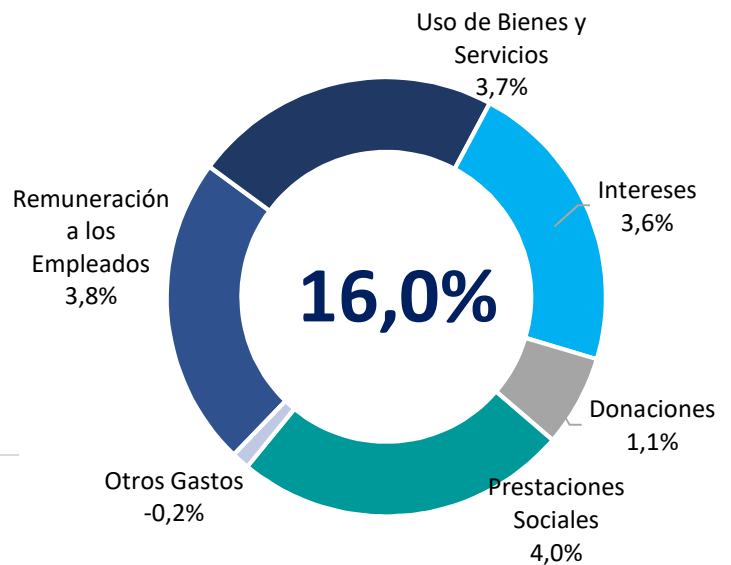


Fuente: DPMF, Ministerio de Economía y Finanzas.

El gasto total muestra un crecimiento del 16,0% acumulado al mes de julio, en donde las prestaciones sociales fueron las de mayor contribución sobre el gasto total, seguidas de la remuneración a los empleados y el uso de bienes y servicios.

Gasto Total y componentes

% de Contribución en la variación acumulada



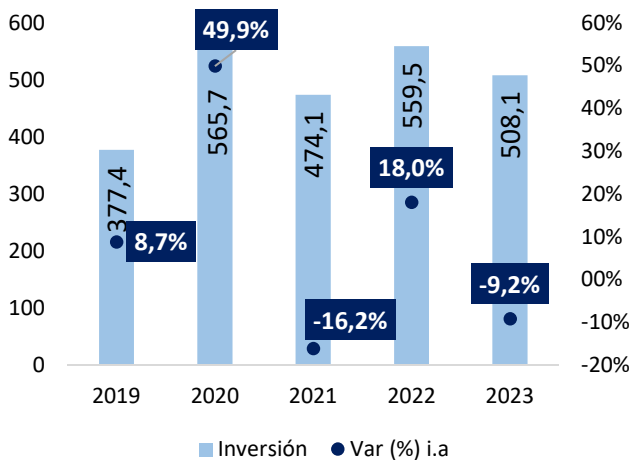
Fuente: DPMF, Ministerio de Economía y Finanzas.

Al cierre del mes de julio, la inversión pública asciende a un total de USD 508,1 millones, inferior en 9,2% a lo registrado en el mismo periodo del año 2022, no obstante, la misma sigue orientada a la recuperación económica

Inversión Pública – Administración Central

(Enero – Julio)

(En Millones de USD y en % de Var)

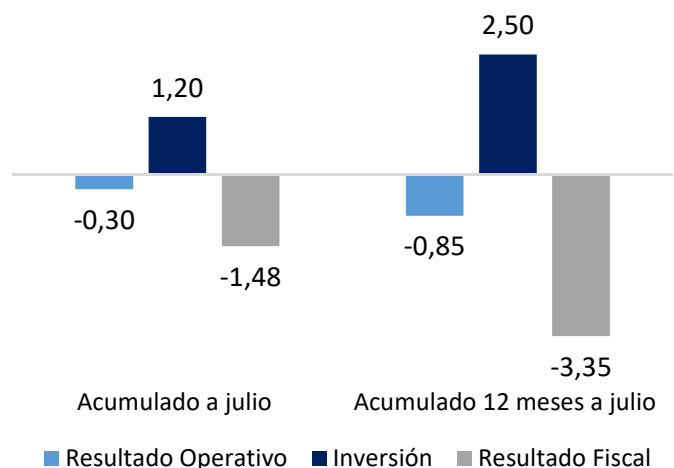


Fuente: DPMF, Ministerio de Economía y Finanzas.

El resultado fiscal de la administración central al mes de julio se situó en -1,5% del PIB y en términos anualizados en -3,4% del PIB. El resultado operativo fue negativo en términos acumulados y anualizado, mientras la inversión se mantuvo superavitaria en ambos términos.

Resultado Operativo, Inversión y Resultado Fiscal

(Año 2023 - en % PIB)



Fuente: DPMF, Ministerio de Economía y Finanzas.