

INDICADORES DE COYUNTURA MACROFISCAL

Dirección de Política Macroeconómica

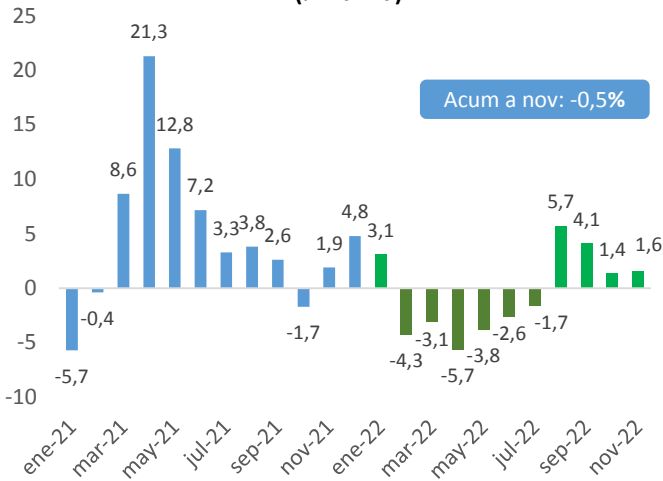
Departamento de Proyecciones Macroeconómicas

Diciembre 2022

La actividad económica se expandió por cuarto mes consecutivo, registrando un crecimiento del 1,6% en noviembre, impulsada por la agricultura, la generación de energía eléctrica y la ganadería. En tanto que los desempeños negativos de la manufactura y la construcción atenuaron la recuperación económica.

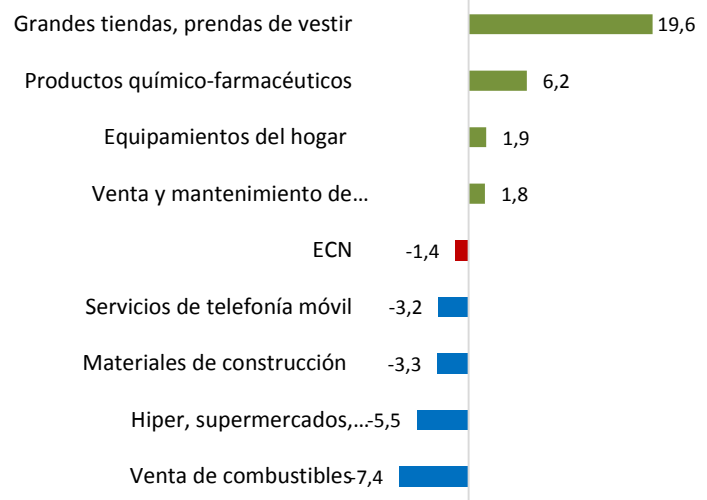
El Estimador de Cifras de Negocios (ECN) a noviembre destaca la recuperación de las ventas en grandes tiendas, productos farmacéuticos y del hogar. En tanto que la manufactura y el comercio han registrado desempeños negativos. El resultado acumulado del año es una retracción del -1,4%.

Indicador Mensual de Actividad Económica (IMAEP)
(% Var i.a)



Fuente: Banco Central del Paraguay.

Estimador de Cifras de Negocios (ECN)
(Acumulado a Noviembre - % Var i.a)



Fuente: Banco Central del Paraguay.

Al cierre del año, las exportaciones registradas cayeron 5,8% respecto al 2021 debido a la caída en las X de productos primarios, mientras las importaciones registradas crecieron 16,5% respecto al 2021 por los incrementos en las M de bienes de consumo, intermedios y de capital.

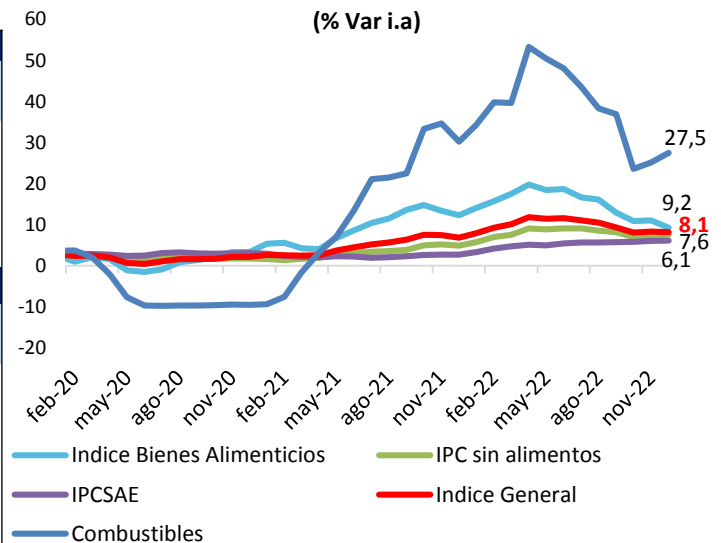
La inflación al cierre del año 2022 se ubicó en 8,1%, por encima del 6,8% registrado en el 2021 y a su vez, superior al rango meta establecido por el BCP. Este resultado se registró como consecuencia de los aumentos de precios en combustibles y alimentos principalmente.

Principales productos de X e M

Exportaciones			
Productos	Millones de USD	Var (%)	Incidencia
Granos de Soja	1.226,8	-58,8	-16,5
Trigo	108,1	21,3	0,2
Maíz	1.088,7	166,1	6,4
Carne	1.842,2	11,3	1,8
Importaciones			
Productos	Millones de USD	Var (%)	Incidencia
Alimentos	673,8	15,4	0,7
Automóviles y camionetas	520,5	22,9	0,8
Combustibles y lubricantes	2.310,6	50,9	6,2
Máquinas y equipos	3.730,2	7,7	2,1

Fuente: Banco Central del Paraguay.

Inflación 2022
(% Var i.a)



Fuente: Banco Central del Paraguay.

INDICADORES DE COYUNTURA MACROFISCAL

Dirección de Política Macroeconómica

Departamento de Proyecciones Macroeconómicas

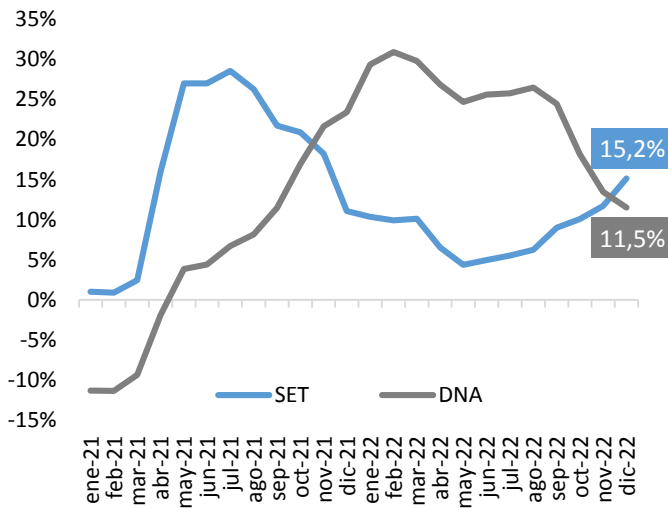
Diciembre 2022

En el año 2022, los ingresos totales registraron un aumento del 9,5% impulsados por el buen desempeño de los ingresos tributarios. Los ingresos de la SET y DNA mantuvieron un dinamismo positivo a lo largo de todo el año.

Los gastos totales registraron un crecimiento del 5,9% en términos nominales, mientras que en términos reales acumulan una caída del 3,4%. Los gastos deflactados mantienen una tendencia a la baja.

Ingresos SET-DNA

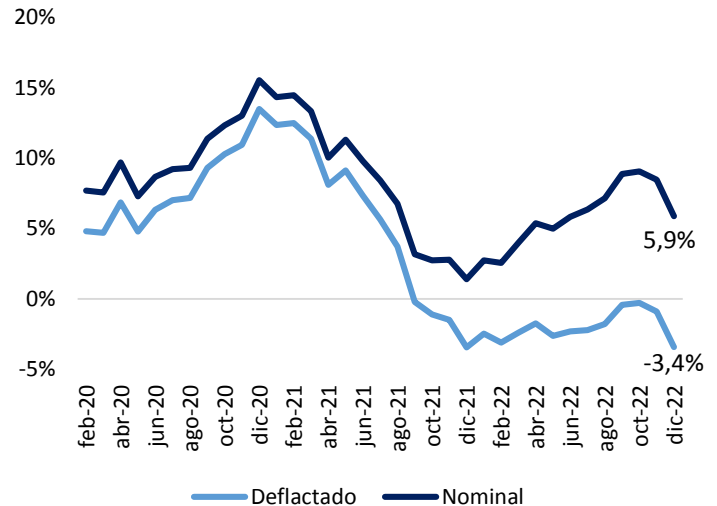
Suma móvil 12 meses. Var. % i.a.



Fuente: DPMF, Ministerio de Hacienda.

Gasto Total Nominal y Deflactado

Suma móvil 12 meses. Índice 2019=100



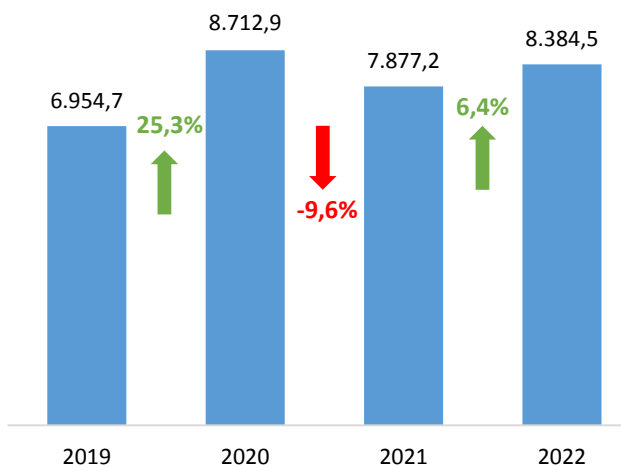
Fuente: DPMF, Ministerio de Hacienda.

La inversión pública de la Administración Central registró un crecimiento del 6,4% al cierre del 2022, representando el 2,9% del PIB. El nivel de inversión pública contribuyó a sostener la recuperación económica.

El resultado fiscal al cierre del 2022 fue deficitario totalizando USD 1.247,6 millones, lo cual representa el 3,0% del PIB, dando cumplimiento a la meta del Plan de Convergencia Fiscal.

Evolución Mensual de Inversión Pública

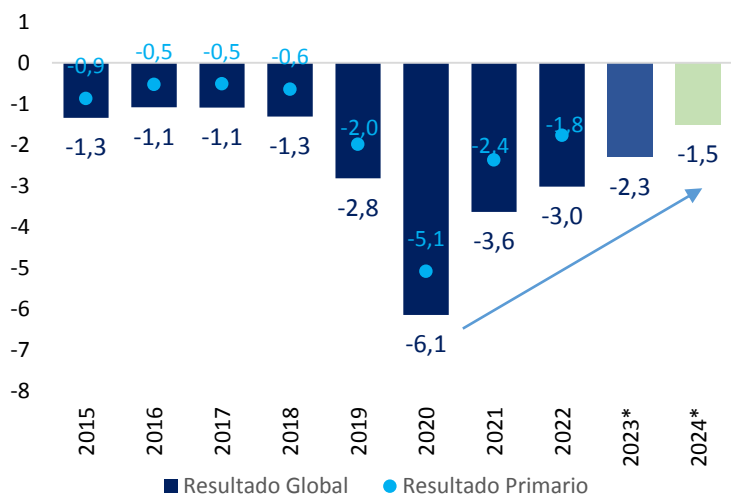
En miles de millones de G.



Fuente: DPMF, Ministerio de Hacienda.

Ingreso, Gasto, Inversión y Resultado Fiscal

(% del PIB)



Fuente: DPMF, Ministerio de Hacienda.