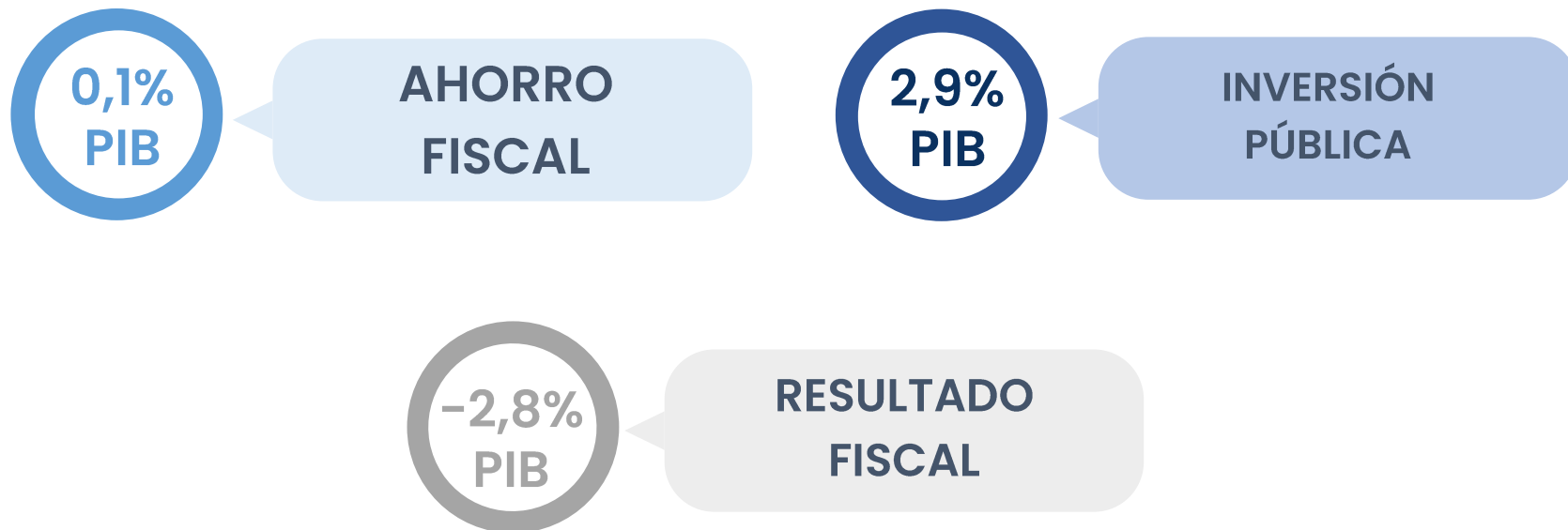




Cierre Fiscal 2019
Informe de la Situación Financiera
Administración Central
Datos Preliminares



A pesar del año complicado, la inversión pública alcanzó un nivel récord



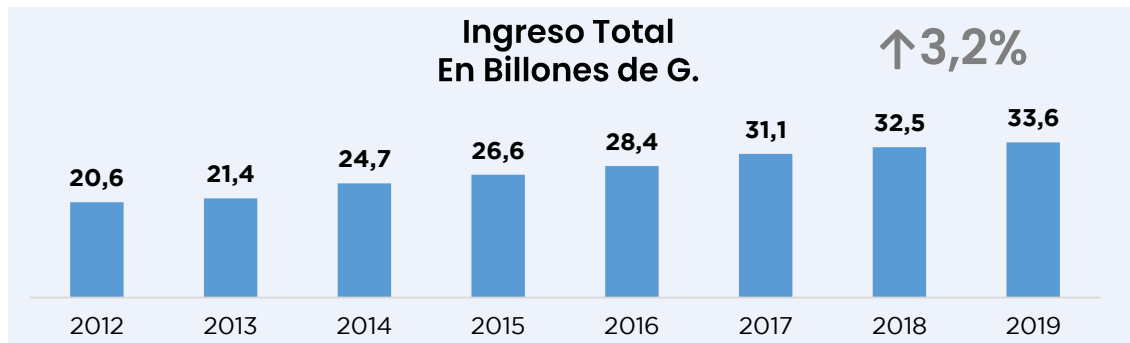


La recaudación tributaria se vio seriamente afectada por la situación económica del país

Ingreso Total

33,6

billones $\uparrow 3,2\%$



Ingreso Tributario

23,5 billones

% Var. Ingreso Tributario

1,7%

Binacionales

Itaipú

571,2

Millones USD

$\uparrow 9\%$

Yacyreta

123,3

Millones USD

$\uparrow 187\%$

Subsecretaría de Estado de Tributación (SET)

13,9
billones

$\uparrow 8,7\%$

Dirección Nacional de Aduanas (DNA)

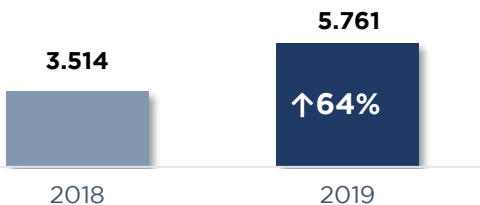
9,6
billones

$\downarrow 6,6\%$

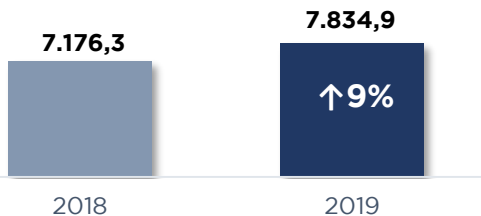


No obstante, hemos realizado esfuerzos considerables a fin de garantizar recursos para la cobertura de los servicios...

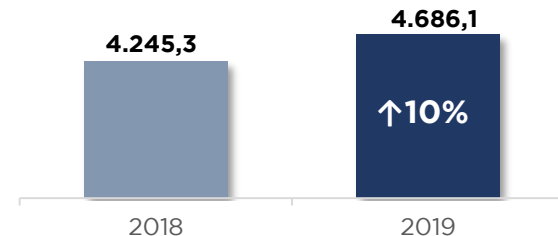
Ministerio de Obras Públicas y Comunicaciones*



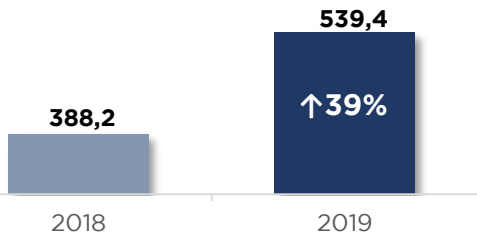
Ministerio de Educación y Ciencias



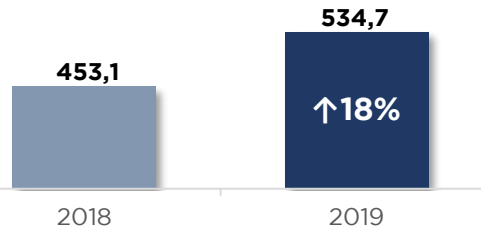
Ministerio de Salud



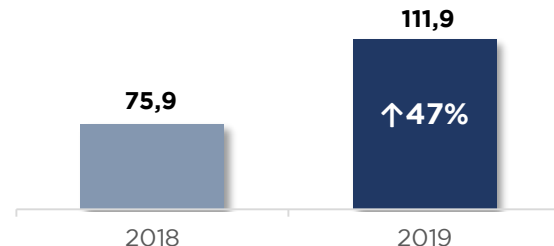
Ministerio de Desarrollo Social



Ministerio de Urbanismo y Vivienda



Emergencia Nacional



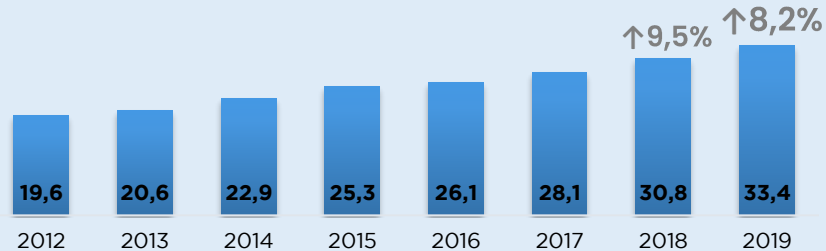
*Incluye ejecución de proyectos bajo la modalidad llave en mano



Implementando medidas que posibilitaron disminuir el ritmo de crecimiento del gasto

33,4
billones
Gasto Total

Gasto Total
En billones de G.



Incremento de 2,5 billones distribuido en:





Y una mejor distribución de los recursos

Remuneración a los Empleados

16,5 billones

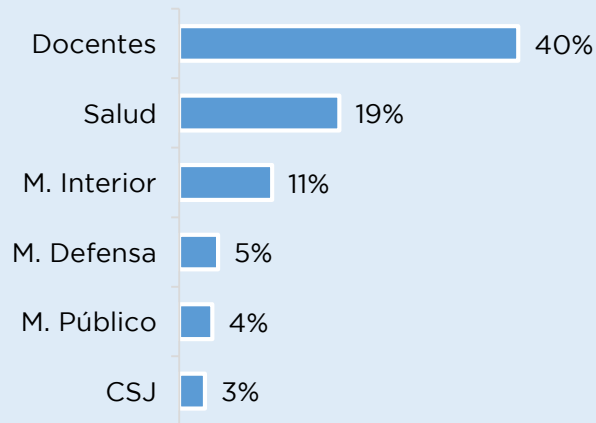
↑ 8,1%

Uso de Bienes y Servicios

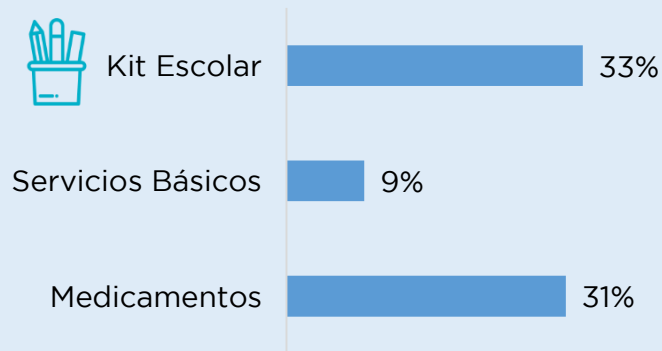
3,1 billones

↑ 7,2%

Aumento de 1,2 billones distribuido principalmente en:



Incremento de 211 mil millones que se distribuye de la siguiente manera:



Que representan el 72% del total



Impulsando principalmente el gasto destinado a sectores sociales

Jubilaciones

3,1 billones

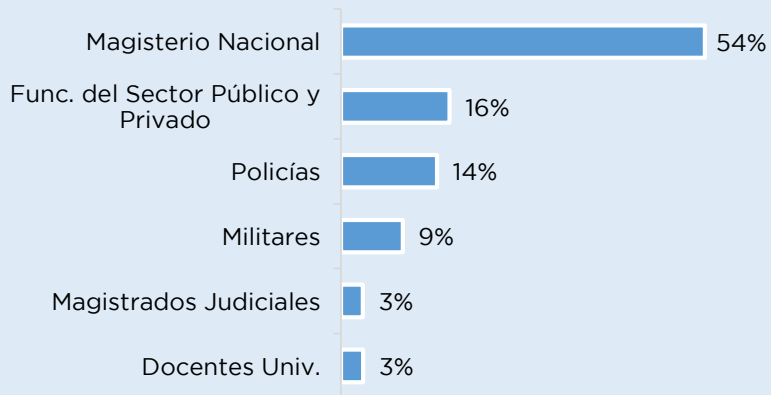
↑ 11,2%

Prestaciones Sociales


5,7 billones

↑ 8,9%

Aumento de 317 mil millones distribuido principalmente a:



Tekopora



64 millones
USD

↑ 14%

Adultos Mayores



198 millones
USD

↑ 6%



Además, alcanzamos un nivel record de inversión que impacta positivamente en el crecimiento económico

INVERSIÓN TOTAL

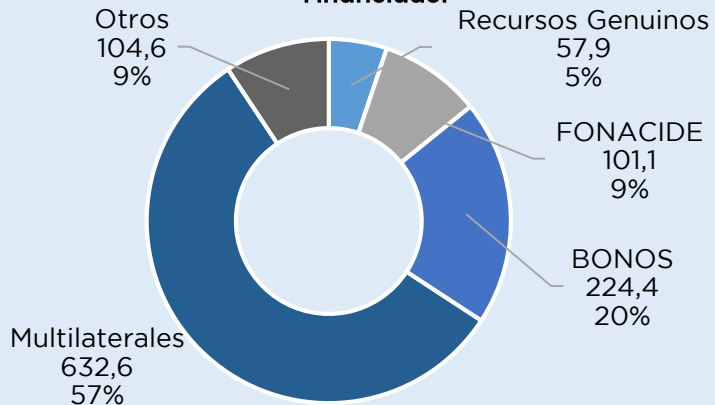
En millones de USD

1.120,6

% Variación

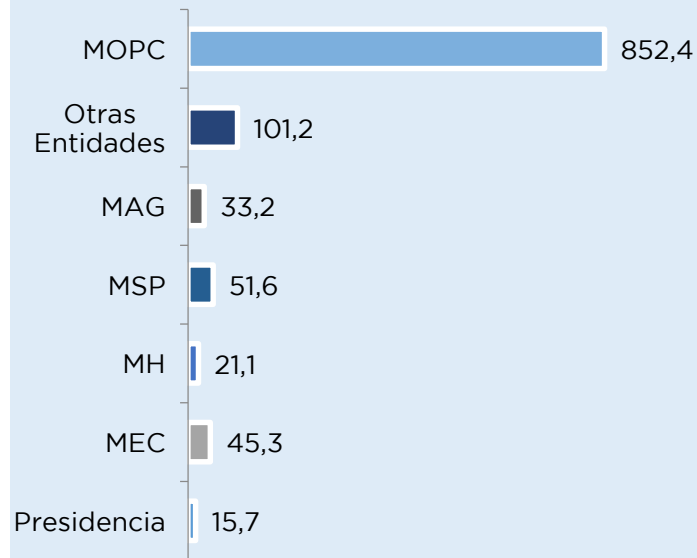
↑48,5%

Inversión de la Adm. Central por Organismo Financiador



*Otros incluye coparticipación de tributos, FEEI, etc.

Inversión de la Adm. Central por Entidad



*Otras Entidades incluye Resto del Poder Ejecutivo, Poder Judicial, Contraloría, Congreso Nacional.



Lo cual nos permitió financiar principalmente los siguientes proyectos que representan el 78% del total de las inversiones:

Proyecto	Monto
Inversión vial	623,3
Ruta Naranjal-San Cristóbal	38,2
Bioceánico	101,3
Reconversión Pto. De Asunción	39,2
Apoyo a los servicios de salud	33,1
Agua y saneamiento	14,4
Ampliación y reparación de instituciones educativas	15,5
Mejoramiento, construcción y ampliación de viviendas	11,3



Resumen del Cuadro de la Situación Financiera de la Adm. Central

Concepto	Miles de millones Gs.		% PIB	
	2018	2019	2018	2019
Ingreso Total	32.534	33.566	14,0	14,1
<i>Ingresos tributarios</i>	23.137	23.539	10,0	9,9
<i>Otros ingresos</i>	9.397	10.027	4,0	4,2
Gasto Total	30.823	33.359	13,3	14,0
<i>Remuneración a los empleados</i>	15.228	16.458	6,6	6,9
<i>Otros gastos</i>	15.595	16.901	6,7	7,1
Balance Operativo Neto (Ingreso menos Gasto)	1.711	207,1	0,7	0,1
Adquisición neta de activos no financieros	4.688	6.963	2,0	2,9
Préstamo neto / endeudamiento neto	-2.977	-6.756	-1,3	-2,8



Claves de la Coyuntura Fiscal

- El 2019 cierra con un déficit acumulado de G. 6.755,8 mil millones (USD 1.087,3 millones) que representa el 2,8% del PIB. Asimismo, se registró un superávit operativo de G. 207,1 mil millones (USD 33,3 millones) representando el 0,1% del PIB.
 - Los ingresos tributarios registraron un crecimiento nominal de 1,7% resultando en una presión tributaria de 9,9% del PIB. En tanto que los gastos crecieron a una tasa moderada del 8,2%, fomentando el gasto social.
 - El déficit fiscal se explica 100% por la inversión pública, la cual representa el 2,9% del PIB y representa un incremento de 0,9 puntos porcentuales con respecto al año 2018.
-



MUCHAS GRACIAS

 **GOBIERNO
NACIONAL**

*Paraguay
de la gente*