

## INDICADORES DE COYUNTURA MACROFISCAL

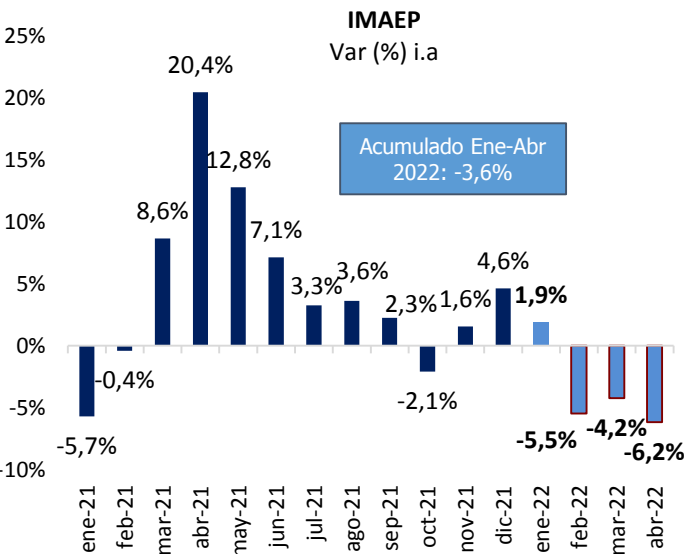
*Dirección de Política Macro fiscal*

Departamento de Proyecciones Macroeconómicas

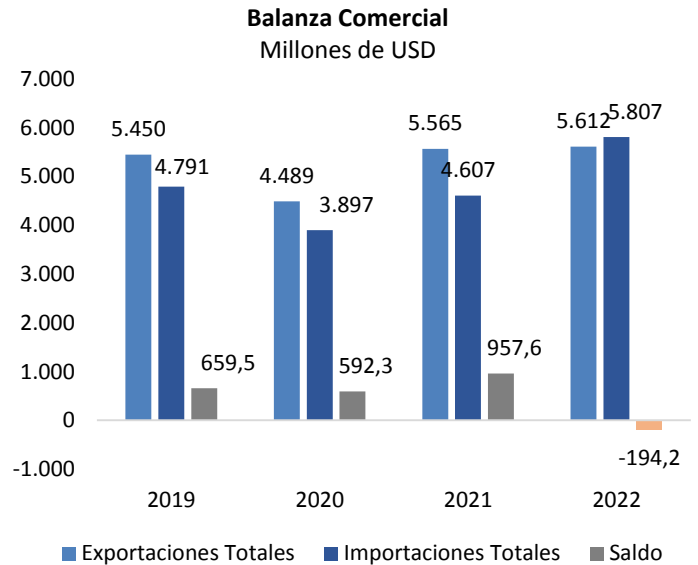
Mayo 2022

**El IMAEP registró una variación interanual del -6,2% en el mes de abril**, debido a desempeños negativos en el sector agrícola, construcción, manufactura y servicios, con lo que acumula al primer cuatrimestre del año una caída del -3,6%.

Al quinto mes del año, las exportaciones crecieron 0,9%, mientras las importaciones aumentaron 26% respecto a lo acumulado a mayo 2021. **La balanza comercial cerró con un déficit de USD 194,2 Millones.**



Fuente: Banco Central del Paraguay

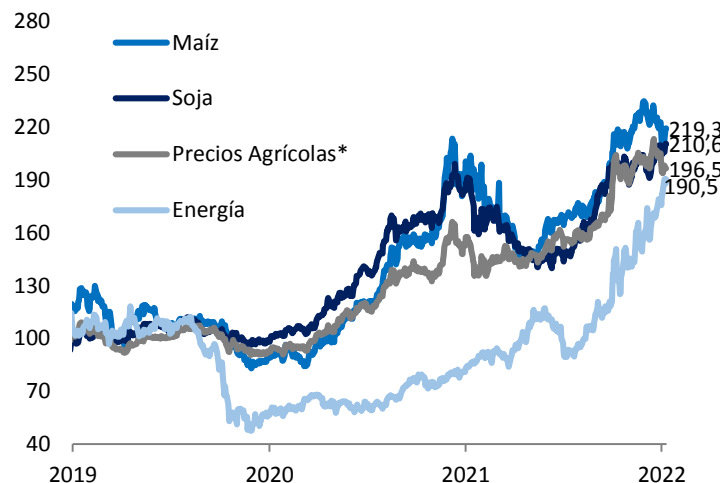


Fuente: Banco Central del Paraguay

En un contexto global de incertidumbre, **los precios de los commodities a nivel internacional siguen mostrando una tendencia al alza, incluso alcanzando récords históricos.**

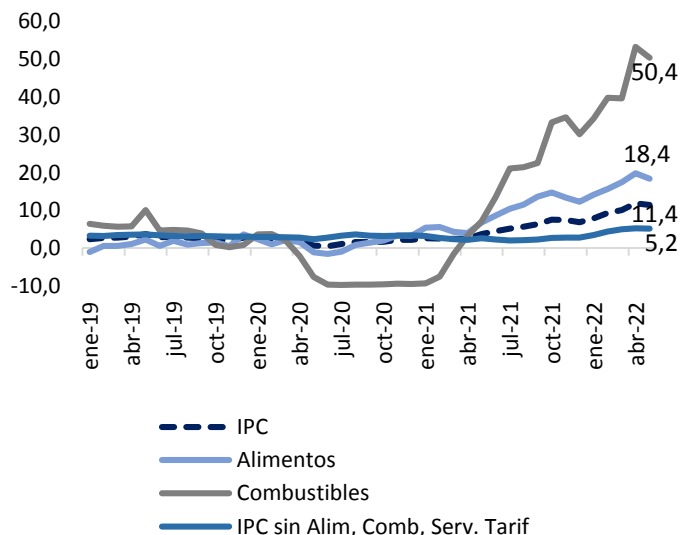
**La inflación interanual del mes de mayo fue del 11,4%, levemente inferior a la observada el mes anterior**, los combustibles y alimentos siguen explicando a la inflación aunque se desaceleraron en el mes de mayo.

**Índice de Precios de los Commodities**  
(índice 01/01/2019=100)



Fuente: Bloomberg.

**Inflación**  
Var (%) i.a – Mayo 2022



Fuente: Banco Central del Paraguay

## INDICADORES DE COYUNTURA MACROFISCAL

*Dirección de Política Macro fiscal*

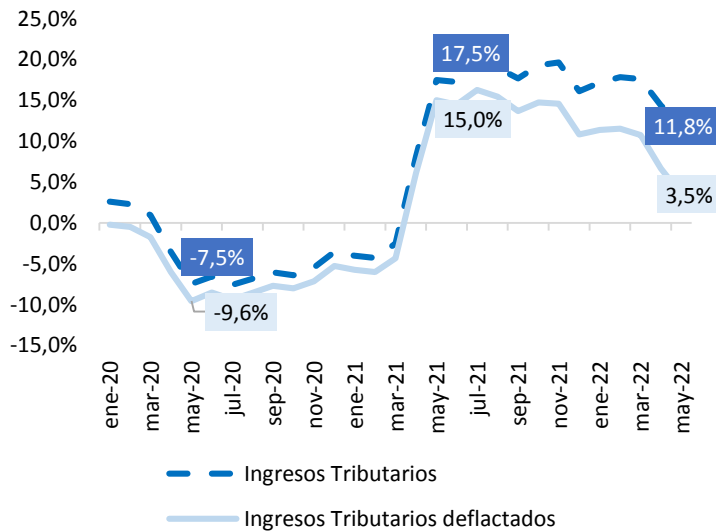
Departamento de Proyecciones Macroeconómicas

Mayo 2022

Los ingresos tributarios siguen mostrando una buena evolución con un crecimiento del 11,8%, explicado por la buena recaudación de la SET y DNA, lo que en términos reales representa un crecimiento del 3,5%.

### Ingresos Tributarios

Suma Móvil 12 meses – Var. % i.a

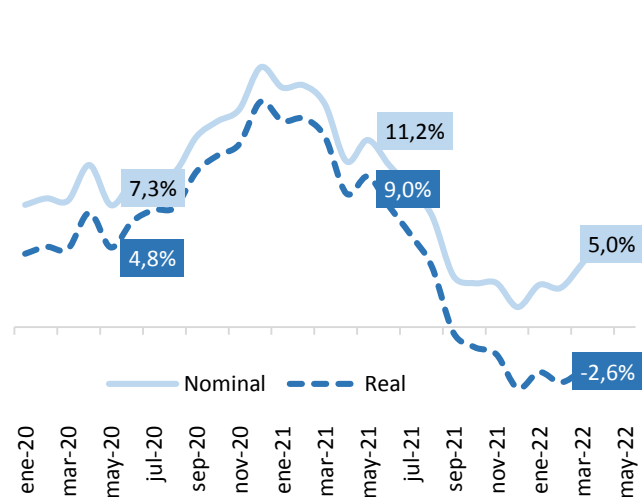


Fuente: Ministerio de Hacienda

Por el lado del Gasto, el dato anualizado de mayo presenta una contracción en términos reales del 2,6%, indicando que el incremento de los gastos totales de forma nominal se debe al efecto inflacionario principalmente.

### Gasto Total

Suma móvil 12 meses - Var. % i.a.

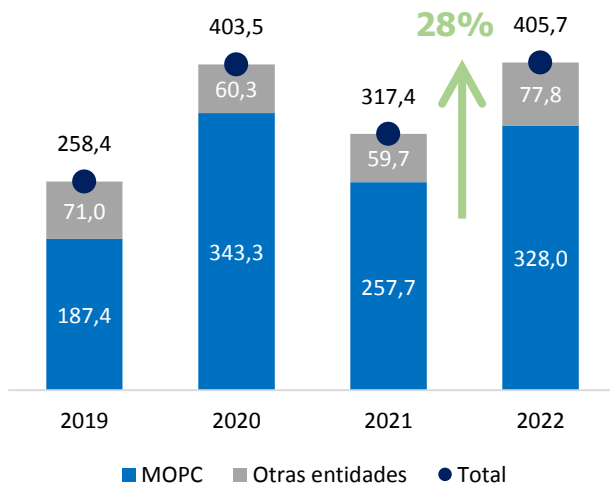


Fuente: Ministerio de Hacienda

La inversión pública registró un crecimiento del 28% acumulada al mes de mayo. La misma representa el 1% del PIB y se mantiene en línea con la meta de convergencia fiscal.

### Inversión Pública a Mayo

En miles de millones y Var (%) i.a

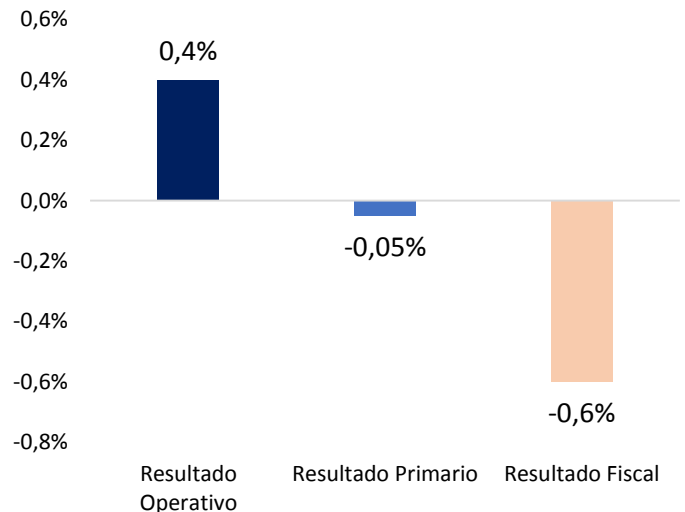


Fuente: Ministerio de Hacienda

Al mes de mayo, el resultado fiscal es del -0,6% del PIB, asimismo, el resultado operativo presentó un superávit de 0,4% del PIB y el resultado primario un déficit de -0,05% del PIB.

### Resultados a Mayo 2022

(% PIB)



Fuente: Ministerio de Hacienda