

## INDICADORES DE COYUNTURA MACROFISCAL

Dirección de Política Macro fiscal

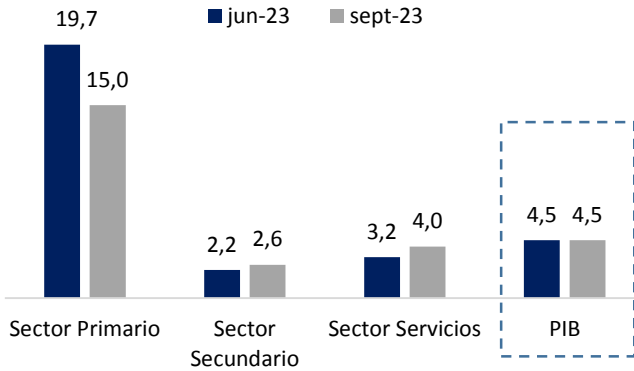
Departamento de Proyecciones Macroeconómicas

Octubre 2023

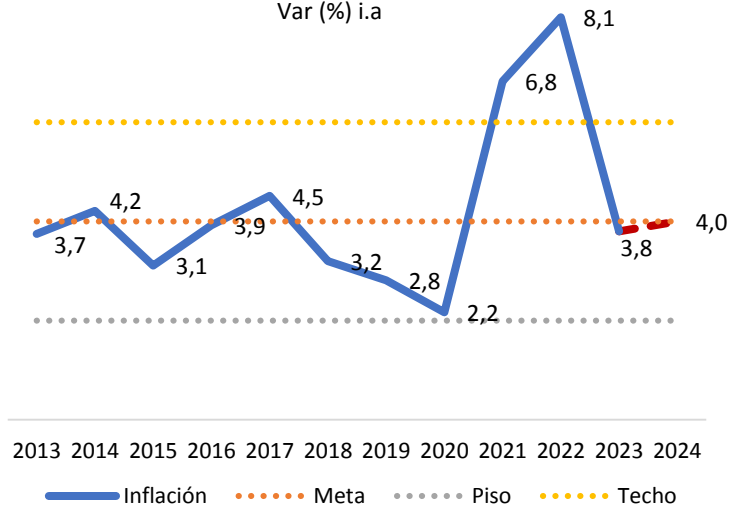
La proyección de crecimiento del PIB para el 2023 se mantiene en 4,5% con recomposiciones en el desempeño esperado de los sectores. El sector primario fue revisado a la baja en 4,7 p.p, mientras el sector secundario y servicios fueron corregidos al alza en 0,4 y 0,8 p.p respectivamente.

La proyección de inflación ha sido ajustada a la baja de 4,1% al 3,8% para el 2023. Esta reducción esta explicada por menores presiones en los precios de los commodities que se reflejaron en una moderación en los precios de alimentos y combustibles. La proyección para el año 2024 se mantiene en 4,0%.

Revisión en las proyecciones de crecimiento del PIB  
Var (%) i.a



Inflación  
Var (%) i.a



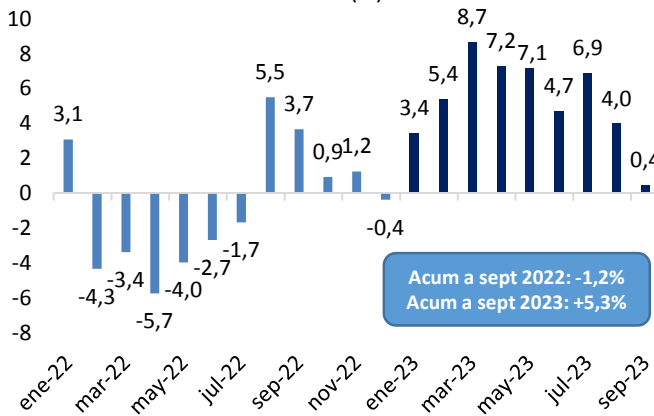
Fuente: Banco Central del Paraguay.

Fuente: Banco Central del Paraguay.

El IMAEP registró en el mes de septiembre una expansión del 0,4% con lo que acumuló un crecimiento del 5,3%. Se destacan los desempeños favorables en la energía eléctrica y los servicios, en tanto que los resultados negativos en la ganadería, agricultura, construcción y manufactura atenuaron el desempeño de la actividad económica.

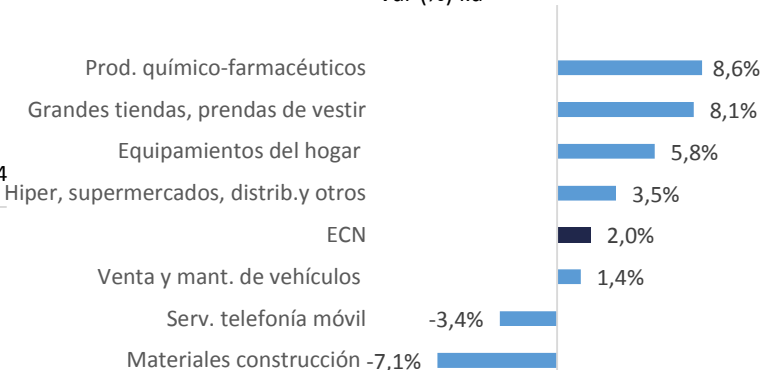
El ECN acumuló al mes de septiembre un crecimiento del 2,0% y el resultado mensual reflejó una variación interanual del 2,5%. Se destacan el crecimiento en la venta de productos químico farmacéuticos 8,6% y de grandes prendas de vestir 8,1%, mientras los servicios de telefonía móvil y venta de materiales de construcción registraron caídas del -3,4% y -7,1% respectivamente.

Indicador Mensual de Actividad Económica  
Var (%) i.a



Fuente: Banco Central del Paraguay.

Estimador de Cifras de Negocios (ECN)  
Var (%) i.a



Fuente: Banco Central del Paraguay.

## INDICADORES DE COYUNTURA MACROFISCAL

Dirección de Política Macro fiscal

Departamento de Proyecciones Macroeconómicas

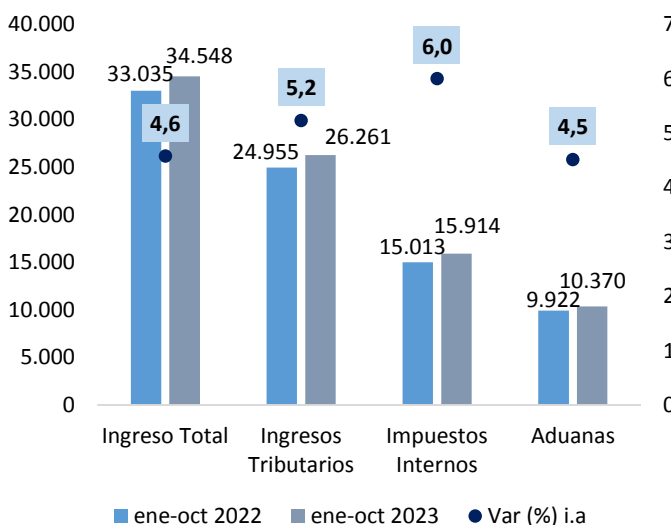
Octubre 2023

Los ingresos totales al mes de octubre se incrementaron en 4,6%, representando el 13,3% del PIB. Los ingresos tributarios crecieron 5,2% por la buena dinámica de recaudación de tributos internos (6,0%) y externos (4,5%).

El gasto total registró un crecimiento del 14,2% acumulado al mes de octubre. Entre los componentes del gasto, los intereses presentaron el mayor crecimiento acumulado en torno al 38,6%, seguido por el uso de bienes y servicios 20,2% y las prestaciones sociales 19,0%.

### Ingreso Total e Ingresos Tributarios

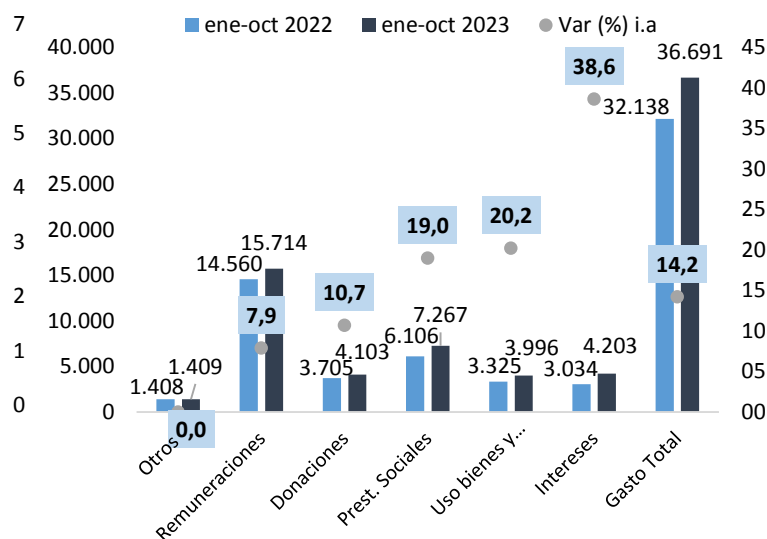
(miles de millones de G. y % Var. i.a - acumulada a octubre)



Fuente: DPMF, Ministerio de Economía y Finanzas.

### Gasto Total y componentes

(miles de millones de G. y % Var. i.a - acumulada a octubre)

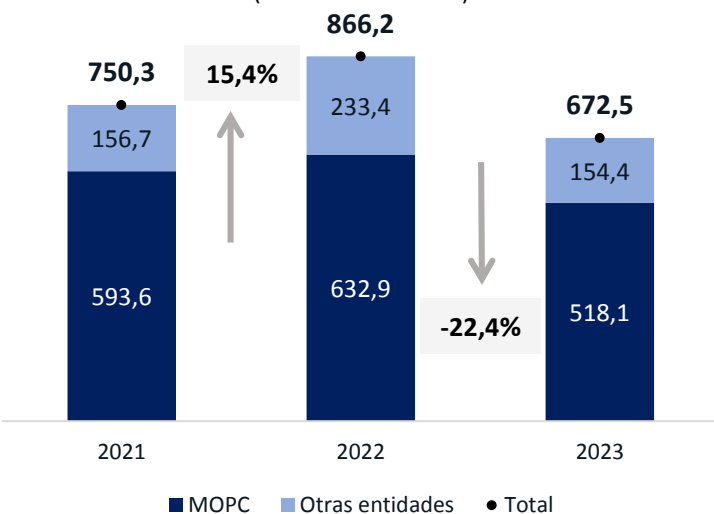


Fuente: DPMF, Ministerio de Economía y Finanzas.

La inversión pública de la Administración Central al mes de octubre totalizó USD 672,5 millones y registró una disminución del 22,4% con respecto a igual periodo del año anterior. Se mantiene el enfoque de priorización en la inversión pública.

### Inversión acumulada a Octubre

(en millones de USD)

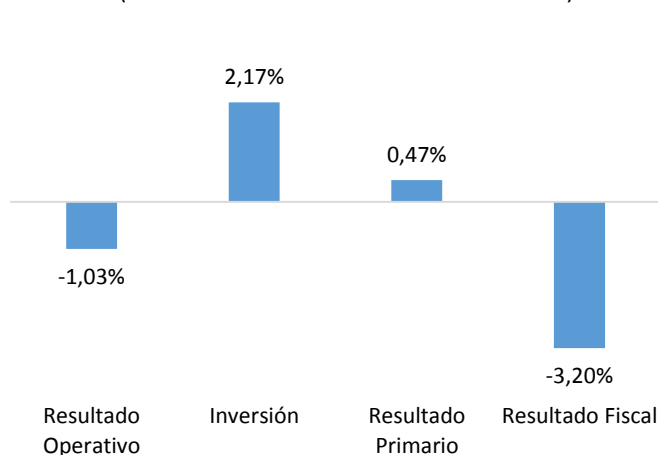


Fuente: DPMF, Ministerio de Economía y Finanzas.

Los datos acumulados a 12 meses en porcentaje del PIB muestran un resultado operativo del -1,03%, una inversión pública 2,17% y un resultado primario que representa el 0,47%. El déficit fiscal anualizado asciende al -3,20% del PIB, mientras que el déficit acumulado hasta octubre se sitúa en el -2,22% del PIB.

### Resultado Operativo, Inversión, Resultado Primario y Resultado Fiscal

(Acumulado 12 meses - a octubre en % PIB)



Fuente: DPMF, Ministerio de Economía y Finanzas.