



Miembro de



Gestión Empresarial  
Estudio de Auditoría y Consultoría

Latinoamérica

Defensa Nacional N° 952 c/ Gral. Santos  
C. Postal 1209. Asunción - Paraguay  
Tel.: (595-21) 201 630 / 201 621 Fax: (595-21) 223 118  
administracion@gestion.com.py - www.gestion.com.py  
www.smslatam.com

## OPINIÓN DEL AUDITOR EXTERNO SOBRE LOS ESTADOS FINANCIEROS DEL CONTRIBUYENTE

A los Señores  
Presidente y Miembros del Directorio de la  
ADMINISTRACIÓN NACIONAL DE NAVEGACIÓN Y PUERTOS (ANNP)

Hemos auditado los estados financieros que se acompañan de Administración Nacional de Navegación y Puertos (ANNP), que comprenden el Balance General al 31 de diciembre de 2017, y los correspondientes Estados de Resultados, de Cambios en el Patrimonio Neto y de Flujos de Efectivo por el año que terminó en esa fecha. Los estados financieros al 31 de diciembre de 2016, que se presentan con fines comparativos, fueron examinados por nosotros y en fecha 21 de agosto de 2017, emitimos un dictamen con salvedades.

### *Responsabilidad de la Dirección por los estados financieros.*

La Dirección de la Entidad es responsable de la preparación y presentación razonable de estos estados financieros, de acuerdo con normas contables vigentes en la República del Paraguay. Esta responsabilidad incluye: diseñar, implementar y mantener el control interno relevante a la preparación y presentación razonable de los estados financieros, de manera tal que estos se encuentren libres de representaciones erróneas de importancia relativa, ya sea debido a fraude o error, seleccionando y aplicando políticas contables apropiadas y realizando estimaciones contables que sean pertinentes en las circunstancias.

### *Responsabilidad del Auditor*

Nuestra responsabilidad consiste en expresar una opinión sobre estos estados financieros basados en nuestra auditoría. Efectuamos nuestra auditoría de acuerdo a normas de auditoría vigentes en la República del Paraguay emitidas por el Consejo de Contadores Públicos del Paraguay. Dichas normas requieren que cumplamos con requisitos éticos, así como que planeemos y desempeñemos la auditoría para obtener seguridad razonable sobre si los estados financieros están libres de representaciones erróneas de importancia relativa. Una auditoría implica desempeñar procedimientos para obtener evidencia de auditoría sobre los montos y revelaciones en los estados financieros. Los procedimientos seleccionados dependen del juicio del auditor, incluyendo la evaluación de los riesgos de representación errónea de importancia relativa de los estados financieros, ya sea debido a fraude o error. Al hacer esas evaluaciones del riesgo, el auditor considera el control interno vigente relevante a la preparación y presentación razonable de los estados financieros por la entidad, para diseñar los procedimientos de auditoría que sean apropiados en las circunstancias, pero no con el fin de expresar una opinión sobre la efectividad del control interno de la Entidad. Una auditoría también incluye evaluar la propiedad de las políticas contables usadas y lo razonable de las estimaciones contables hechas por la Dirección, así como evaluar la presentación general de los estados financieros.

Lic. Ysaías López Gómez  
Socio  
Matrícula Profesional - N° C-653



Miembro de



Gestión Empresarial  
Estudio de Auditoría y Consultoría

Latinoamérica

Defensa Nacional N° 952 c/ Gral. Santos  
C. Postal 1209. Asunción - Paraguay  
Tel.: (595-21) 201 630 / 201 621 Fax: (595-21) 223 118  
administracion@gestion.com.py - www.gestion.com.py  
www.smslatam.com

### *Opinión*

En nuestra opinión, los estados financieros adjuntos, presentan razonablemente en todos sus aspectos significativos, la situación financiera de la ADMINISTRACIÓN NACIONAL DE NAVEGACIÓN Y PUERTOS (ANNP) al 31 de diciembre de 2017, los resultados de sus operaciones y sus flujos de efectivo por el año terminado en esa fecha, de conformidad con normas contables vigentes en la República del Paraguay.

### *Informe sobre otros requisitos legales y normas reguladoras*

En cumplimiento de disposiciones legales vigentes y en aplicación de los lineamientos establecidos en la DPA 1020 (R) y sus guías interpretativas emitidas por el Consejo de Contadores Públicos del Paraguay, informamos lo siguiente:

- a) La ADMINISTRACIÓN NACIONAL DE NAVEGACIÓN Y PUERTOS (ANNP), mantiene sus registros de acuerdo con lo establecido en la Ley N° 125/91, Ley N° 2.421/04, Ley N° 5.061/13 y sus reglamentaciones;
- b) A la fecha del presente informe y considerando los límites de materialidad establecidos ADMINISTRACIÓN NACIONAL DE NAVEGACIÓN Y PUERTOS (ANNP) ha cumplido con los pagos y/o ha provisionado sus obligaciones impositivas relacionadas con el año finalizado el 31 de diciembre de 2017;
- c) Se ha dado cumplimiento a lo establecido en la Resolución General N° 20/2008 (TA) que reglamenta el artículo 33 de la Ley N° 2.421/04, no habiendo aspectos materiales impositivos que mencionar.

### *Restricción de uso*

Debido al carácter de este informe su utilización está limitada a la administración de la Entidad y a la Subsecretaría de Estado de Tributación dependiente del Ministerio de Hacienda de la República del Paraguay, de conformidad al artículo 33 de la Ley N° 2.421/04 y no debe ser utilizado para otros fines.

  
Lic. Ysaías López Gómez  
Socio

10 de agosto de 2018  
Defensa Nacional N° 952 c/ Gral. Santos

Balance General

1. Identificador del Contribuyente			2. Periodo Fiscal	
Razón Social o Apellidos	Nombres	Identificador RUC	Desde	Hasta
Administración Nacional de Navegación y Puertos		80003468-6	01/01/2016	31/12/2017


  


3. Identificador del Representante Legal		4. Identificador del Contador		5. Declaración Jurada Utilizada	
Apellidos/Nombres	Apellidos/Nombres	RUC	Formulario n°	N° de Orden	
HECTOR DUARTE CHAVEZ	PEDRO HUMBERTO MARTINEZ		158	15800404679	


  

		2.017	2.016
1	<b>ACTIVOS</b>	595.421.652.785	567.276.238.613
1 01	<b>ACTIVO CORRIENTE</b>	37.446.381.384	29.407.082.925
1 01 01	<b>DISPONIBILIDADES</b>	35.284.441.040	25.215.972.113
1 01 01 01	Recaudaciones a Depositari	626.282.726	1.160.224.681
1 01 01 04	Bancos	34.602.357.155	24.033.879.677
1 01 01 05	Otros valores - Cheques Devueltos	55.801.159	21.867.755
1 01 02	<b>INVERSIONES TEMPORARIAS</b>		
1 01 02 01	Valores		
1 01 03	<b>CREDITOS</b>	1.691.485.798	2.356.403.332
1 01 03 01	Deudores por Ventas	421.155.504	176.635.272
1 01 03 05	Creditos por Impuestos corrientes	447.320.598	448.697.555
1 01 03 05 01	Anticipos y Retenciones de Impuesto a la Renta	447.320.598	447.320.598
1 01 03 05 03	IVA - Credito Fiscal	0	1.376.957
1 01 03 06	Anticipo a Proveedores	823.009.696	1.731.070.505
1 01 03 06 01	Anticipo a Proveedores Locales	823.009.696	1.731.070.505
1 01 05	<b>GASTOS PAGADOS POR ADELANTADO</b>	470.454.546	272.727.275
1 01 05 02	Seguros a Devengar	470.454.546	0
1 01 05 03	Existencia de Bienes de Uso	0	272.727.275
1 01 06	Otros Activos	0	1.561.980.205
1 02	<b>ACTIVO NO CORRIENTE</b>	537.975.271.401	537.869.155.688
1 02 01	Creditos a Largo Plazo	7.869.840	14.469.840
1 02 01 01	Deudores por Ventas	42.982.599	0
1 02 01 08	Cuentas a Cobrar por Servicios	0	14.469.840
1 02 01 09	Dirección Nacional de Aduanas		
1 02 01 99	(-) Prevision para creditos de dudoso cobro	-35.112.759	
1 02 03 06	Dep. Entidades Financieras en Liquidación	5.020.557.372	5.020.557.372
1 02 03 99	(-) Prevision por Devaluación de Inversiones	1.055.340.462	1.055.340.462
1 02 03 07	Fondos Restringidos	-6.075.897.834	-6.075.897.834
1 02 04	<b>Propiedad Planta y Equipo</b>	557.945.199.023	537.176.715.057
1 02 04 09	Activo Fijo de Uso Institucional	592.494.757.966	658.000.977.010
1 02 04 10	Activo Fijo de Uso Privado - Exterior	8.594.289.958	8.279.021.819
1 02 04 99	(-) Depreciación Acumulada	-143.143.848.901	-129.103.283.772
1 02 05	<b>Otros Activos a Largo Plazo</b>	22.202.538	677.970.791
1 02 05 02	Aso ANNP	960.903.992	960.903.992
1 02 05 03	Fondos Fijos a Regularizar	30.699.450	50.372.769
1 02 05 04	Anticipos para Gastos a Regularizar	789.009.051	1.886.135.254
1 02 05 05	Otras Cuentas a Cobrar	0	0
1 02 05 99	(-) Prevision para Incobrables	-1.758.409.955	-2.219.441.224
2	<b>PASIVO</b>	1.373.289.606	6.655.913.428
2 01	<b>PASIVO CORRIENTE</b>	1.373.289.606	6.655.913.428
2 01 01	<b>Acreedores Comerciales</b>	337.500.000	5.399.168.546
2 01 01 04	Otros Acreedores	0	7.568.647
2 01 01 05	Obligaciones Presupuestarias a Pagar	0	4.331.190.941
2 01 01 06	Acreedores por Contribucion Fiscal	0	223.618.564
2 01 01 07	Cuentas a Cobrar - Concret Mix	337.500.000	337.500.000
2 01 01 08	Obligaciones Presupuestarias	0	499.290.394
2 01 03	<b>Otras Cuentas por Pagar</b>	1.035.789.606	1.256.744.882
2 01 03 01	Deudas Fiscales Corrientes	570.869.020	486.754.474
2 01 03 01 02	IVA a Pagar	327.759.795	331.506.532
2 01 03 01 03	Retenciones de Impuestos a Pagar	243.109.225	155.247.942
2 01 03 02	Obligaciones Laborales y Cargas sociales	356.603.368	353.202.419
2 01 03 05	Retenciones y Garantias	108.317.218	416.787.989
3	<b>PATRIMONIO NETO</b>	594.048.363.179	560.620.325.185
3 01	<b>Capital</b>	322.975.646.815	322.819.990.788
3 01 01	<b>Capital Integrado</b>	322.975.646.815	322.819.990.788
3 01 01 01	Capital Suscrito	322.975.646.815	322.819.990.788
3 02	<b>Reservas</b>	261.502.499.021	237.644.678.370
3 02 02	Reserva Legal	261.502.499.021	237.644.678.370
3 02 02 01	Reservas facultativas	261.502.499.021	237.644.678.370
3 03	<b>RESULTADOS</b>	9.570.217.343	155.656.027
3 03 02	Resultados Acumulados	9.570.217.343	155.656.027

Firmado al solo efecto de su identificación con el Dictamen de fecha:  
10 AGO 2018  
GESTION EMPRESARIAL  
REGISTRO CCP - F5

  
Pedro Villalba Rodríguez  
Gerente

  
Pedro Villalba Rodríguez  
Gerente  
Departamento de Administración y Finanzas

  
Héctor Duarte Chávez  
Presidente


Estado de Resultados


1. Identificador del Contribuyente			2. Periodo Fiscal	
Razón Social o Apellidos	Nombres	Identificador RUC	Desde	Hasta
Administración Nacional de Navegación y Puertos		80003468-6	01/01/2016	31/12/2017


3. Identificador del Representante Legal		4. Identificador del Contador		5. Declaración Jurada Utilizada	
Apellidos/Nombres	Apellidos/Nombres	RUC	Formulario n°	N° de Orden	
HECTOR DUARTE CHAVEZ	PEDRO HUMBERTO MARTINEZ		158	15800404679	

	ESTADO DE RESULTADOS	2017	2016
4	Ingresos Operativos	102.837.524.475	92.826.754.666
4 09	Ventas de Servicios Gravados	102.837.524.475	92.826.754.666
6	Ganancias (o pérdidas) brutas en ventas	102.837.524.475	92.826.754.666
8	Otros Ingresos	1.549.526.602	1.585.645.744
8 01	Intereses ganados	163.325.393	121.708.997
8 05	Resultados por Diferencia de Cambio	872.738.964	1.012.133.369
8 06	Ingresos Multas y Faltas	221.789.932	169.150.867
8 07	Resultado de Ejercicio Anteriores	291.672.313	282.652.511
9	Ganancias (o pérdidas) brutas totales	104.387.051.077	94.412.400.410
11	Gastos de administración	83.138.456.846	82.309.507.399
11 19	Servicios Personales	62.420.084.059	60.669.749.512
11 20	Servicios no Personales	11.766.720.514	10.562.200.773
11 21	Materiales y Suministros	3.812.849.881	3.234.169.608
11 22	Transferencias y Otros Gastos	4.589.426.942	3.059.271.491
11 23	Depreciación Acumulada		1.986.434.163
11 24	Previsiones por Incobrables	169.855.160	2.797.681.852
11 25	Resultado de Ejercicio Anteriores	379.520.390	
12	Ganancias (o pérdidas) antes de Gastos Financieros	21.248.594.231	12.102.893.011
13	Gastos Bancarios y Financieros	1.090.255.747	1.137.526.005
13 04	Resultado por Diferencia de Cambio	1.090.255.747	1.137.526.005
15	Depreciación y Amortizaciones de Activos	10.588.121.141	10.809.710.979
15 01	Depreciaciones del Ejercicio	10.588.121.141	10.809.710.979
16	Ganancias (o pérdidas) operativas	9.570.217.343	155.656.027
18	Ganancias (o pérdidas) antes del Imp. a la Renta	9.570.217.343	155.656.027
20	Ganancias/Perdidas netas del Ejercicio	9.570.217.343	155.656.027

Firmado al solo efecto de su identificación con el Dictamen de fecha:  
10 ABO. 2013  
GESTION EMPRESARIAL  
REGISTRO CCP - ES

  
Pedro Villalba Rodríguez  
Gerente

  
Pedro Villalba Rodríguez  
Gerente  
Gerencia de Administración y Finanzas

  
Héctor Duarte Chávez  
ANRP



Estados de Flujos de Efectivo


1. Identificador del Contribuyente			2. Periodo Fiscal	
Razón Social o Apellidos	Nombres	Identificador RUC	Desde	Hasta
Administracion Nacional de Navegacion Y Puertos		80003468-6	01/01/2016	31/12/2017

3. Identificador del Representante Legal		4. Identificador del Contador		5. Declaración Jurada Utilizada	
Apellidos/Nombres		Apellidos/Nombres		Formulario N°	N° de Orden
HECTOR DUARTE CHAVEZ		PEDRO HUMBERTO MARTINEZ		158	15800404679

		2017	2016
1	<b>Flujo de efectivo por las actividades operativas</b>	15.524.183.422	12.311.965.721
1.01	Ventas Netas (cobro neto)	102.416.368.971	92.096.497.339
1.02	Pago a proveedores Locales (Pago Neto)	-17.834.563.902	-17.771.951.844
1.03	Pago a proveedores del Exterior (Pago Neto)	-3.078.801.362	-1.336.380.000
1.04	Efectivo Pagado a empleados	-62.420.084.059	-60.676.199.774
1.05	Efectivo generado(usado) por otras actividades operativas	0	0
1.06	Pago de impuestos	-3.558.736.226	
2	<b>Flujo de efectivo por actividades de inversión</b>	-5.459.987.644	-5.671.516.561
2.01	Aumento/Disminucion Neto/a de Inversiones Temporarias	0	0
2.03	Aumento/Disminucion Neto/a de Propiedad, Planta y Equipo	-5.459.987.644	-5.671.516.561
4.01	Aumento o (disminución) neto de efectivos y sus equivalentes	10.064.195.778	6.640.449.160
4.02	Efectivo y su equivalente al comienzo del periodo	25.215.972.113	18.575.522.953
5	<b>Efectivo y su equivalente al cierre del periodo</b>	35.284.441.040	25.215.972.113

*[Handwritten signature]*



*[Handwritten signature]*  
Pedro Villaiba Rodríguez  
Gerente  
Gerencia de Administración y Finanzas



*[Handwritten signature]*



Héctor Duarte Chávez  
Presidente

Firmado al solo efecto de su identificación  
con el Dictamen de fecha:  
**10 AGO. 2018**  
GESTION EMPRESARIAL  
REGISTRO CCP

Estado de Variación del Patrimonio Neto

1. Identificador del Contribuyente		2. Periodo Fiscal	
Razón Social o Apellidos	Identificador RUC	Desde	Hasta
Administración Nacional de Navegación y Puertos		01/01/2016	31/12/2017
3. Identificador del Representante Legal		5. Declaración Jurada Utilizada	
Apellidos/Nombres	Apellidos/Nombres	Formulario N°	N° de Orden
HECTOR DUARTE CHAVEZ	PEDRO HUMBERTO MARTINEZ	158	158000404679

CUENTAS	CAPITAL		RESERVAS		RESULTADOS		PATRIMONIO NETO	
	INTEGRADO	SUSCRITO	LEGAL	FACULTATIVA	REVALÚO	ACUMULADOS	EJERCICIO	2.016
Saldo al inicio del ejercicio	7.735.567.095				237.644.678.370	330.074.292.192		560.620.325.185
Mov. Subsecuentes					23.857.820.651			23.857.820.651
Transf. A Dividendos a Pagar								
Pago de Dividendos								
Transf. A Dividendos a pagar Ejercicios Anteriores						-14.834.212.472	9.570.217.343	155.656.027
Resultado del Ejercicio							9.570.217.343	
Saldo al 2017	7.735.567.095				261.502.499.021	315.240.079.720	9.570.217.343	594.048.363.179
Saldo al 2016	7.735.567.095				237.644.678.370	315.084.423.693	155.656.027	560.620.325.185

Firmado al solo efecto de su identificación con el Dictamen de fecha:  
10 AGO. 2018  
GESTION EMPRESARIAL  
REGISTRO COMERCIAL

*[Firma]*

Pedro Villalba Rodríguez  
Gerente  
Compañía de Administración y Finanzas  
ANMP

*[Firma]*  
Director Duarte Chávez  
Presidente




ANEXO II


Determinación de la Utilidad Comercial por el Régimen Fiscal y El Impuesto a la Renta-Regimen General

1. Identificador del Contribuyente			2. Periodo Fiscal	
Razón Social o Apellidos	Nombres	Identificador RUC	Desde	Hasta
Administración Nacional de Navegación y Puertos		80003468-6	01/01/2017	31/12/2017

3. Identificador del Representante Legal	4. Identificador del Contador		5. Declaración Jurada Utilizada	
Apellidos/Nombres	Apellidos/Nombres	RUC	Formulario n°	N° de Orden
HECTOR ALFREDO DUARTE CHAVEZ	PEDRO HUMBERTO MARTINEZ		101	10100792939

	GRAVADAS	EXENTOS	TOTALES
INGRESOS POR VENTAS	102.837.524.475		102.837.524.475
INGRESOS POR DIFERENCIA DE CAMBIO	1.094.528.896		1.094.528.896
INGRESOS FINANCIEROS	163.325.393		163.325.393
TOTAL DE INGRESOS	104.095.378.764		104.095.378.764
(-) COSTOS DE VENTAS	-94.525.161.421		-94.525.161.421
RENTA BRUTA O UTILIDAD BRUTA	9.570.217.343		9.570.217.343
INGRESOS PROVENIENTES DEL EXTERIOR		-12.741.395.609	-12.741.395.609
(-) GASTOS DEDUCIBLES Y NO DEDUCIBLES	94.525.161.421		94.525.161.421
RENTA NETA O UTILIDAD COMERCIAL	9.570.217.343		9.570.217.343
(+) AJUSTES FISCALES	94.525.161.421		94.525.161.421
GASTOS RELACIONADOS A INGRESOS DE FUENTE EXTRANJERA	3.078.801.362		3.078.801.362
GASTOS RELACIONADOS A INGRESOS NO GRAVADOS POR NINGUNO DE LOS IMPUESTOS	6.446.370.086		6.446.370.086
TOTAL DE GASTOS DEDUCIBLES	84.999.989.973		84.999.989.973
RENTA NETA IMPONIBLE O UTILIDAD FISCAL(*)	6.353.993.182		6.353.993.182
TASA IMPOSITIVA	10%		10%
IMPUESTO A LA RENTA	635.399.318		635.399.318
ANTICIPO DE IMPUESTO A LA RENTA	447.320.598		447.320.598
SALDO DEFINITIVO A FAVOR DEL FISCO	188.078.720		188.078.720

 Pedro Vialba Rodríguez  
Gerente  
Gerencia de Administración y Finanzas

 Héctor Duarte Chávez  
Presidente

Firmado al solo efecto de su identificación  
con el Dictamen de fecha:  
**10 AGO. 2018**  
GESTION EMPRESARIAL  
REGISTRO CCP - F5

Bienes Incorp. Añor. 2017

Código	CUENTA	Bienes Incorp. 1er Semestre	Bienes Incorp. 2º Semestre	Revaluo Anterior	Revaluo del Ejercicio	Valor Revaluado Actual	Salvamento	Depreciación del Ejercicio	Revaluo de Depreciación	Reserva	Depreciación Acumulada	Valor Neto Contable
26101	REPLICACIONES	0	0	191.972.719,53	8.653.460.993	2.004.328.200,57	20.053.200,06	2.271.376,57	1.586.200,703	7.067.260,291	39.028.322,789	161.491.877,768
26102	OPRAS DE CONSTRUCCION	0	47.000,00	30.620.716,76	1.480.995,298	2.373.000,00	3.000,00	770.038,47	2.343.554,783	11.570.640,006	6.539.286,973	30.312.833,124
26103	EQUIPOS DE TRANSMISION	0	0	3.719.516,10	30.123.972,04	39.763.390,81	25.700,00	30.000,00	3.719,516	2.723.177,43	59.218.871,108	38.897.344,943
26104	MAQUINAS EQUIPOS DE OFICINA	0	0	1.023.410,09	41.399,078	1.064.809,168	118.000,00	857,693	2.795,091	17.309,988	818.738,558	148.099,804
26105	EQUIPOS DE CONDUCCION	30.145,45	261.927,418	6.736.573,228	106.932,141	7.180.947,291	718.004,728	557.834,918	30.602,864	76.130,079	5.504.022,556	1.942.852,378
26108	MAQUINAS Y EQUIPOS INDUSTRIALES	0	777.272,728	6.944.393,818	51.120,108	6.995.514,145	699.591,415	106.614,740	37.802,545	11.257,162	6.213.816,861	1.538.970,013
26109	EQUIPOS DE SALUD Y LABORATORIO	0	0	156.669,864	6.897,962	163.567,826	163.567,826	14.396,149	4.210,015	2.687,947	118.294,152	48.271,674
26110	EQUIPOS DE ENSEÑANZA Y RECREACION	0	0	60.094,518	2.497,285	62.131,802	6.211,180	4.248,890	882,430	1.154,854	38.127,121	24.004,681
26111	EQUIPOS DE COMUNICACION	0	624.528,828	2.943.104,542	128.104,532	3.120.469,074	312.040,907	267.387,481	54.855,417	73.449,115	1.671.242,545	2.073.695,357
26112	MUEBLES Y ENSERES	0	0	6.877.552,821	239.254,090	7.116.806,911	711.600,091	498.980,030	131.608,132	107.645,938	4.964.054,305	2.152.752,606
26113	EQUIPOS DE SEGURIDAD	0	0	1.576.366,293	31.058,354	1.607.424,647	160.702,265	64.770,094	16.214,452	14.841,901	1.239.666,557	367.955,089
26114	HERRAMIENTAS APARATOS Y EQUIPOS VARIOS	1.027.136,364	1.296.601,287	10.821.925,030	146.646,887	12.114.131,927	1.211.413,193	611.683,361	36.723,595	109.923,302	9.401.510,380	4.107.222,834
26201	TIERRENO	0	0	298.723.189,616	13.472.416,535	312.195.606,151	0	0	0	13.472.416,535	0	312.195.606,151
26202	BIBLIOTECAS Y MUSEOS	1.585.918,183	8.732.757,428	652.128.822,807	27.274.243,137	681.908.213,429	36.948.909,448	10.209.452,053	3.452.232,655	33.822.010,481	135.189.929,632	555.451.041,225

Firmado al solo efecto de su identificación con el Dictamen de fecha: 0 AGO. 2018  
GESTION EMPRESARIAL REGISTRO CCP - FS

TITULAR DE LA ENTIDAD  
Héctor Duarte Chávez  
Presidente  
ANNP

DIRECTOR ADMINISTRATIVO Y FINANCIERO  
Pedro Villalba Rodríguez  
Gerente de Administración y Finanzas  
ANNP

JEFE DEPARTAMENTO DE PATRIMONIO  
Rosarina Rodríguez Roa  
Jefe, Depto. de Patrimonio  
Sub Gerente de Administración



F.C. Nº 7.2

### REVALUO Y AMORTIZACION DE ACTIVOS INTANGIBLES

EJERCICIO 2016  
V.I.F.C.: 4,51%


Pág.: 1 de 1


Entidad: ANNP  
Repartición: ANNP


FECHA: 23/02/2018

Bienes Incorp. Año: 2017

Código	CUENTA	Bienes Incorp. 1er Semestre	Bienes Incorp. 2º Semestre	Revaluo Anterior	Revaluo del Ejercicio	Valor Revaluado Actual	Salvamento	Depreciación del Ejercicio	Revaluo de Depreciación	Reserva	Depreciación Acumulada	Valor Neto Contable
28101	PROGRAMAS/SISTEMAS DE COMPUTACION	1.225.834	1.176.898	1.566.898	138.680.377	138.680.377	15.868.056	143.407.461	211.932	845.327	143.499.301	3256.407.110
28201	SOPORTE TECNICO/ACTUACION	0	0	0	3.920.000	3.920.000	5.909.091	0	0	0	0	59.090.202
		1.225.834	1.176.898	1.566.898	142.600.377	142.600.377	21.777.147	143.407.461	211.932	845.327	143.499.301	3.315.498.012

  
**ROSARINA RODRIGUEZ ROA**  
 Jefe, Dpto. de Patrimonio  
 ANNP | Sub Gerencia de Administración

  
**HÉCTOR DUARTE CHÁVEZ**  
 Gerente  
 ANNP | Gerencia de Administración y Finanzas

  
**HÉCTOR DUARTE CHÁVEZ**  
 Presidente  
 ANNP

Firmado al solo efecto de su identificación con el Documento de fecha:  
**10 AGO. 2018**  
 GESTION EMPRESARIAL  
 REGISTRO CCP - F5