

INDICADORES DE COYUNTURA MACROFISCAL

Dirección de Política Macro fiscal

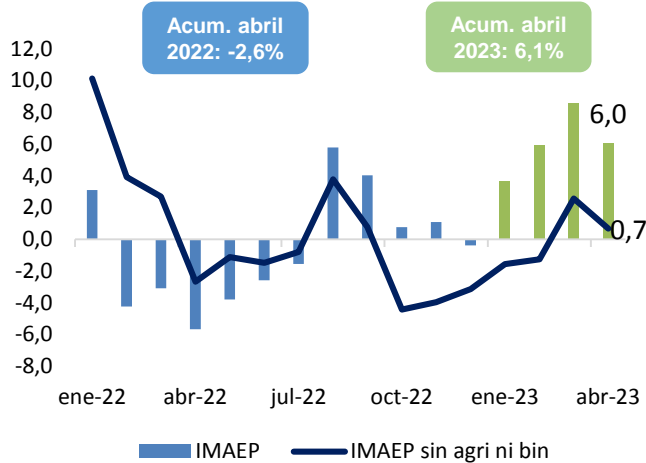
Departamento de Proyecciones Macroeconómicas

Mayo 2023

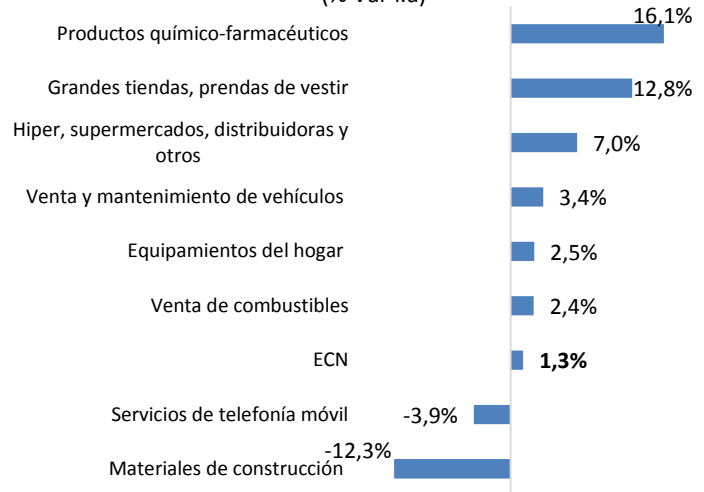
La actividad económica, medida por el IMAEP, registró en el mes de abril una expansión del 6,0% y acumuló en el primer cuatrimestre de 2023 un crecimiento del 6,1%, explicado por los desempeños favorables de la agricultura, generación de energía eléctrica, servicios y manufacturas.

El Estimador de Cifras de Negocios (ECN) aumentó 1,3% al primer cuatrimestre de 2023. Se destaca el buen desempeño en la venta de productos químico/farmacéuticos, prendas de vestir y supermercados, mientras la venta de servicios de telefonía móvil y los materiales de construcción registraron caídas.

Indicador Mensual de Actividad Económica (IMAEP)
(% Var i.a)



Estimador de Cifras de Negocios (ECN)
(% Var i.a)



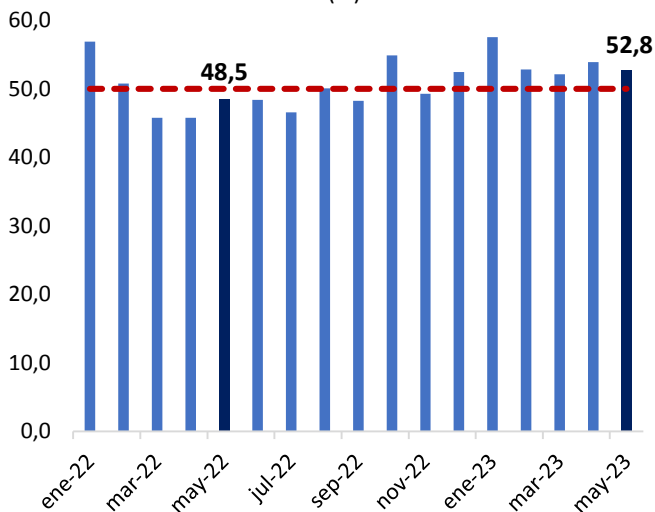
Fuente: Banco Central del Paraguay.

Fuente: Banco Central del Paraguay

El Índice de Confianza del Consumidor (ICC), en el mes de mayo 2023 permanece en la zona de optimismo por sexto mes consecutivo, presentando un nivel de 52,8 por encima del dato de mayo de 2022.

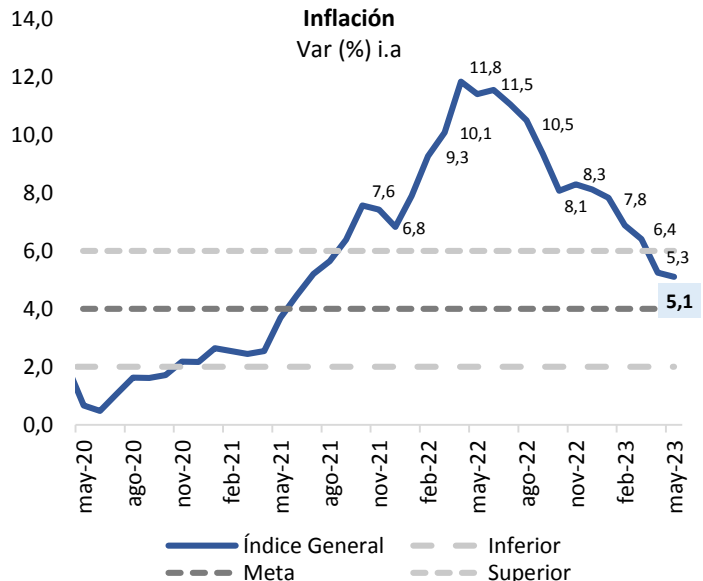
La inflación del mes de mayo fue del 0% y se observa una inflación interanual de 5,1%, ubicándose dentro del rango meta del BCP, con estos resultados la inflación acumulada es del 2,5%.

Índice de Confianza del Consumidor (ICC)
Var (%) i.a



Fuente: Banco Central del Paraguay

Inflación
Var (%) i.a



Fuente: Banco Central del Paraguay

INDICADORES DE COYUNTURA MACROFISCAL

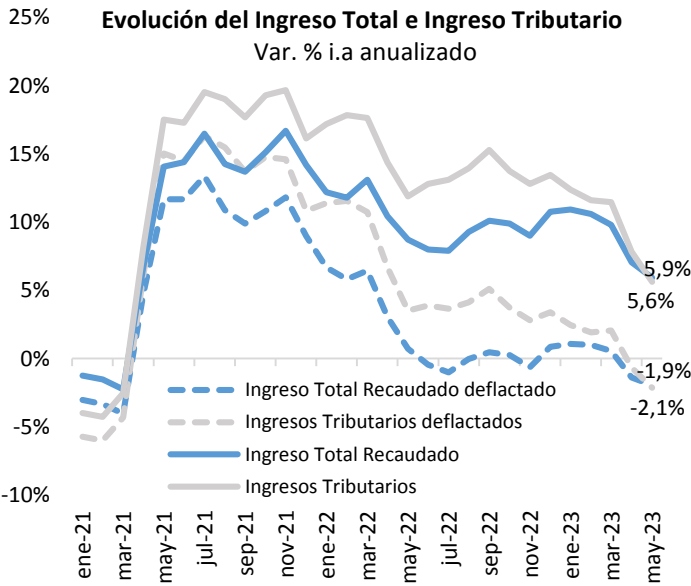
Dirección de Política Macro fiscal

Departamento de Proyecciones Macroeconómicas

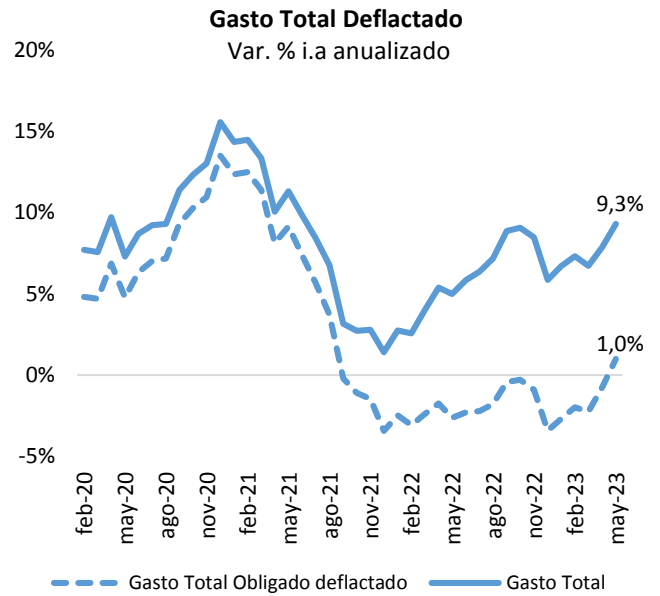
Mayo 2023

Los ingresos totales y tributarios al mes de mayo muestran una buena evolución incrementándose 5,6% y 5,9% respectivamente en términos anualizados, mientras en términos deflactados reflejan leves caídas.

Por su parte, al mes de mayo los gastos anualizados presentan un incremento del 9,3%, y en términos reales crecieron 1,0%. El crecimiento del gasto se explica principalmente por la dinámica en las remuneraciones, prestaciones sociales y uso de bienes y servicios.



Fuente: DPMF, Ministerio de Hacienda

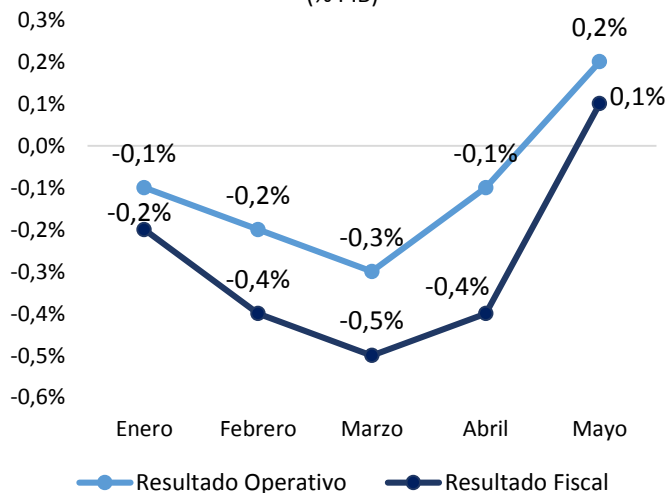


Fuente: DPMF, Ministerio de Hacienda

En el mes de mayo se registró un resultado operativo positivo de 0,2% del PIB y un resultado fiscal superavitario del 0,1% del PIB explicado por una mejora en la recaudación tributaria y la desaceleración de la inversión pública, particularmente en dicho mes.

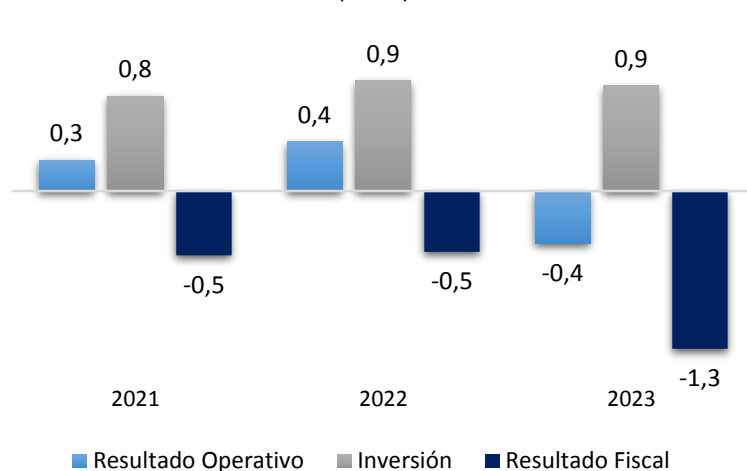
Los datos acumulados al mes de mayo muestran que el resultado fiscal se ubicó en -1,3% del PIB, el resultado operativo fue negativo y representó el -0,4% del PIB, en tanto que la inversión representó el 0,9% del PIB. Se mantiene la meta de déficit fiscal del 2,3% del PIB para el cierre del año.

Evolución Mensual de los Indicadores Fiscales
(% PIB)



Fuente: DPMF, Ministerio de Hacienda

Resultados a Mayo 2023
(% PIB)



Fuente: DPMF, Ministerio de Hacienda