

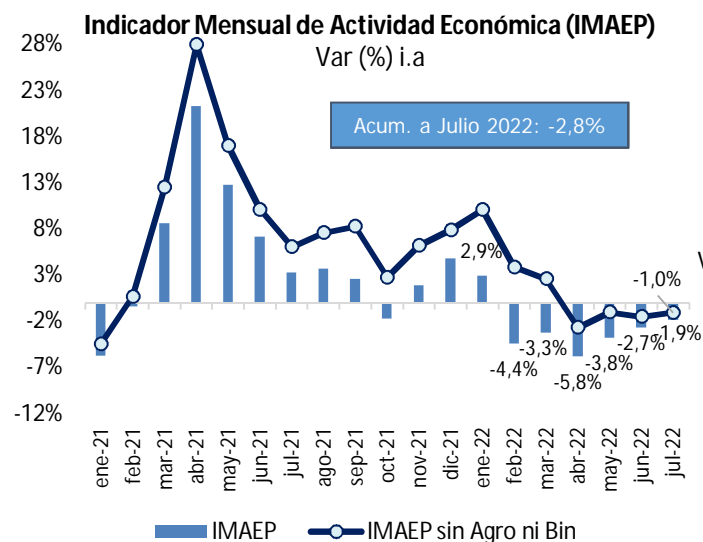
INDICADORES DE COYUNTURA MACROFISCAL

Dirección de Política Macro fiscal

Departamento de Proyecciones Macroeconómicas

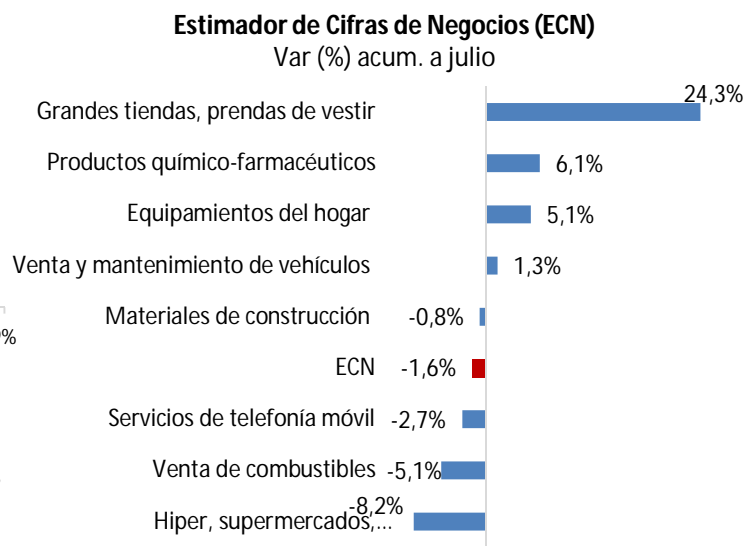
Agosto 2022

El IMAEP registró una disminución i.a del **-1,9%** en el mes de julio, debido a desempeños negativos en el sector agrícola, construcción, y ganadería, con lo que acumula a julio una caída del **-2,8%**, mientras el IMAEP sin agricultura ni binacionales registró una caída del **-1,0%**, acumulando a julio un crecimiento del **1,4%**.



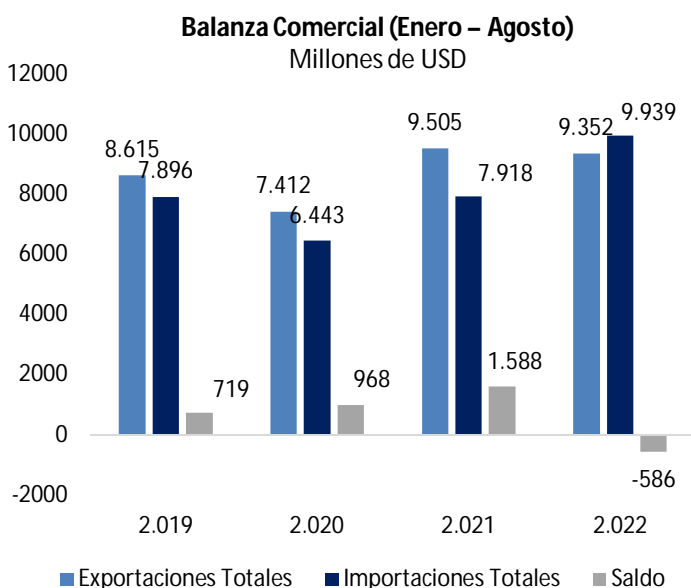
Fuente: Banco Central del Paraguay

El ECN acumuló una variación del **-1,6%** al séptimo mes del año, donde las ventas de supermercados, combustibles y servicios de telefonía móvil acumularon caídas, mientras se observa una dinámica positiva en prendas de vestir, venta de productos químicos, equipamiento del hogar y materiales de construcción.



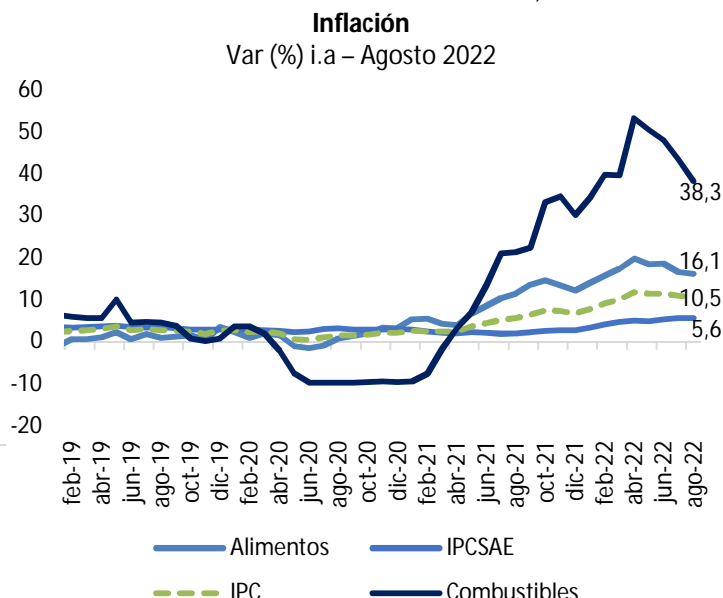
Fuente: Banco Central del Paraguay

La balanza comercial registró un saldo deficitario de **USD 586,4 millones** al mes de agosto de 2022. Las exportaciones totales disminuyeron 1,6% y las importaciones totales aumentaron 25,5% comparando con lo acumulado hasta agosto del año anterior.



Fuente: Banco Central del Paraguay

La inflación interanual del mes de agosto fue **10,5%**, inferior a la observada el mes anterior (**11,1%**), los combustibles y alimentos siguen explicando a la inflación aunque crecieron a un menor ritmo en el octavo mes del año. La inflación acumulada en el año asciende a **7,2%**



Fuente: Banco Central del Paraguay

INDICADORES DE COYUNTURA MACROFISCAL

Dirección de Política Macro fiscal

Departamento de Proyecciones Macroeconómicas

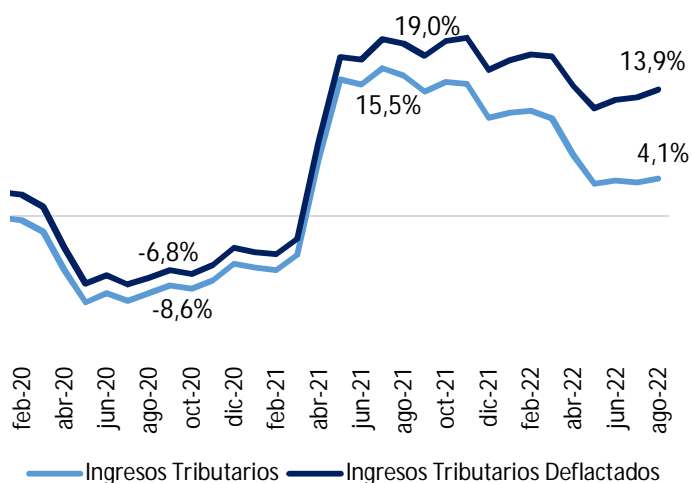
Agosto 2022

Los ingresos tributarios siguen mostrando una buena evolución con un crecimiento del 13,9%, explicado por la buena recaudación de la SET y DNA, lo que en términos reales representa un crecimiento del 4,1%.

Por el lado del Gasto, el dato anualizado de agosto registra un aumento de 7,2%, manteniendo la dinámica esperada durante el año, y en términos reales presenta una contracción del 1,8%.

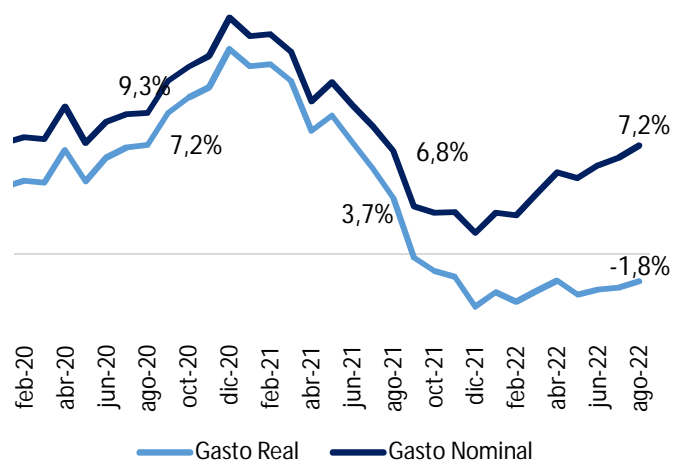
Ingresos Tributarios

Suma Móvil 12 meses – Var. % i.a



Gasto Total

Suma móvil 12 meses - Var. % i.a.



Fuente: Ministerio de Hacienda

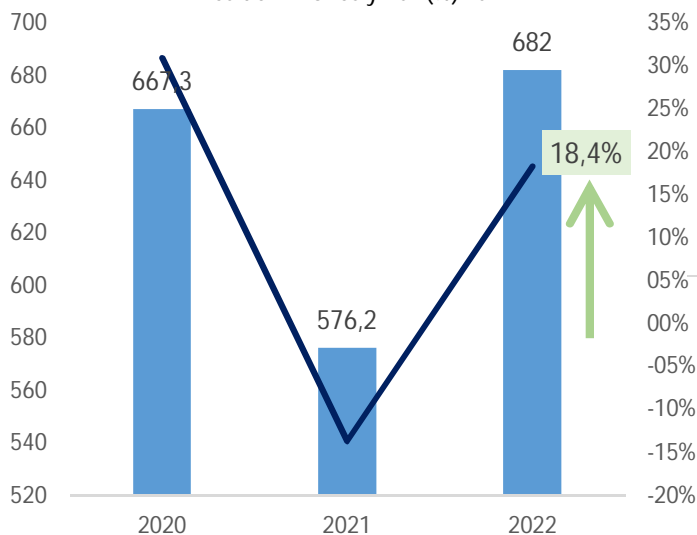
Fuente: Ministerio de Hacienda

La inversión pública registró un crecimiento del 18,4% al mes de agosto. La misma está orientada a la recuperación económica en línea con el plan de convergencia fiscal.

El resultado fiscal de la Administración Central presentó un déficit del 1,2% del PIB al mes de agosto de 2022, mientras que el resultado operativo presentó superávit de 0,4% del PIB y la inversión pública alcanzó el 1,6% del PIB.

Inversión Pública (Enero – Agosto)

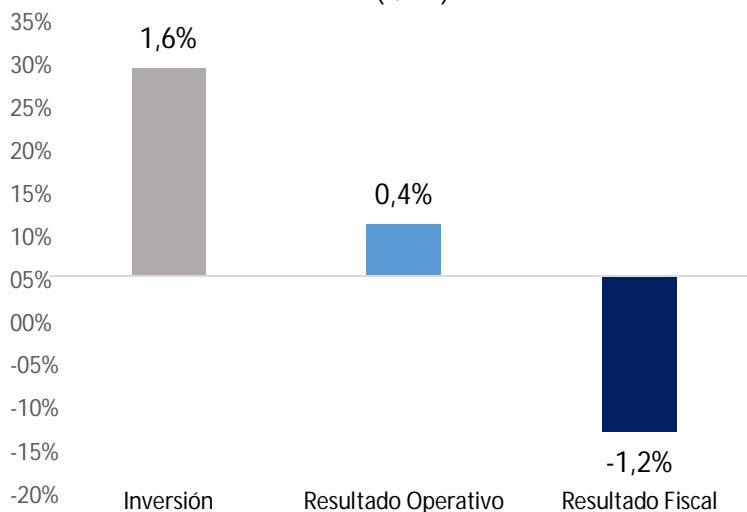
En miles de millones y Var (%) i.a



Fuente: Ministerio de Hacienda

Resultados a Agosto 2022

(% PIB)



Fuente: Ministerio de Hacienda