

INDICADORES DE COYUNTURA MACROFISCAL

Dirección de Política Macro fiscal

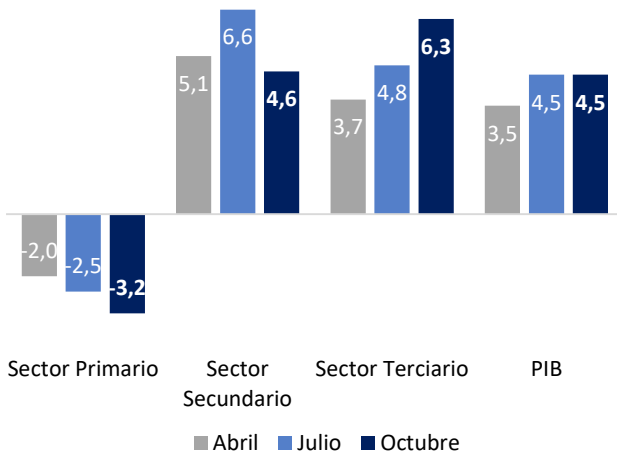
Departamento de Proyecciones Macroeconómicas

Octubre 2021

Se mantuvo el crecimiento de 4,5% como previsión del PIB 2021, según las perspectivas publicadas por el BCP, se ajustaron al alza las proyecciones del sector terciario en vista al mejor panorama sanitario y mayor movilidad de personas.

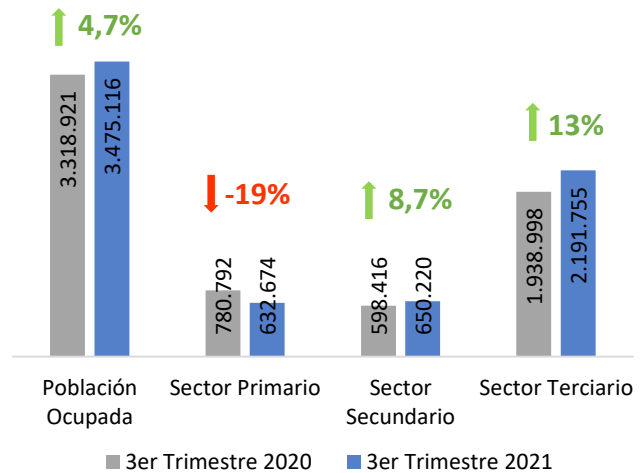
En el tercer trimestre del año, la tasa de ocupación se incrementó de 64,9% a 66,7% con respecto al mismo trimestre del año pasado, resultado del aumento en los sectores secundario y terciario.

Revisión Proyecciones 2021
(Var. % i.a.)



Fuente: Banco Central del Paraguay.

Población ocupada por Sector
3er. Trimestre 2020 y 2021

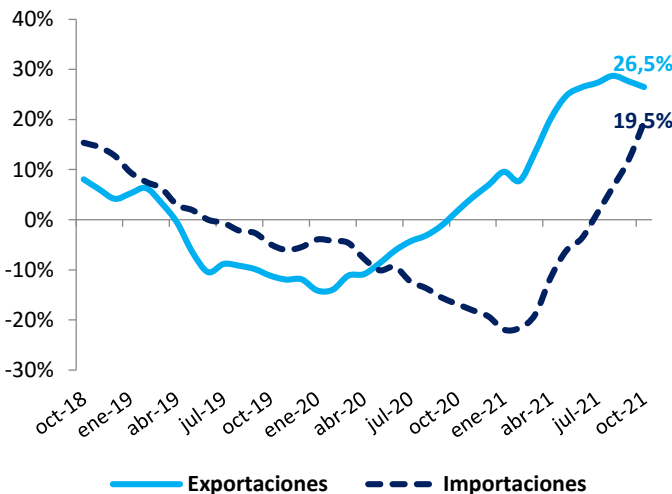


Fuente: Encuesta Permanente de Hogares Continua 3er. Trimestre 2021. Instituto Nacional de Estadística (INE).

Los datos de comercio exterior continúan con buena dinámica, las exportaciones e importaciones anualizadas muestran incrementos de 26,5% y 19,5% respectivamente.

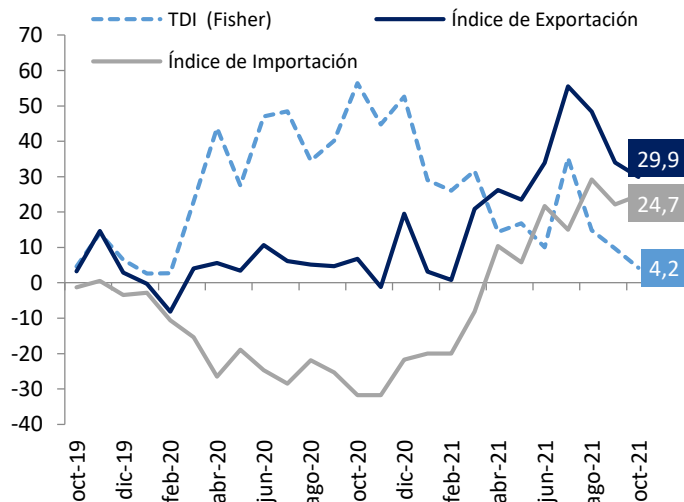
Los términos de intercambio muestran una mejora en la comparación interanual, registrando una variación de 4,2% en octubre, explicado por el mayor incremento i.a. en el precio de las exportaciones.

Balanza Comercial*
Suma móvil 12 meses. Var. % i.a.



* Exportaciones e importaciones de bienes en dólares
Fuente: Banco Central del Paraguay

Términos de Intercambio
Var. % i.a.



Fuente: Banco Central del Paraguay

INDICADORES DE COYUNTURA MACROFISCAL

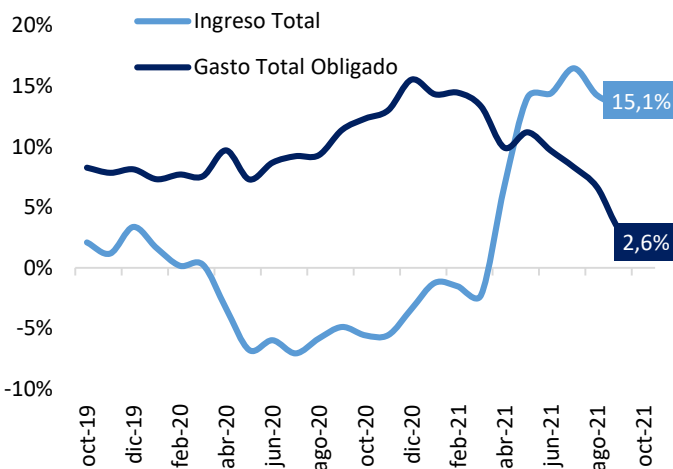
Dirección de Política Macro fiscal

Departamento de Proyecciones Macroeconómicas

Octubre 2021

Los ingresos totales siguen recuperándose, en octubre el dato anualizado registró un crecimiento de 15,1%, mientras los gastos totales muestran una desaceleración principalmente debido a la disminución de gastos de prestaciones sociales

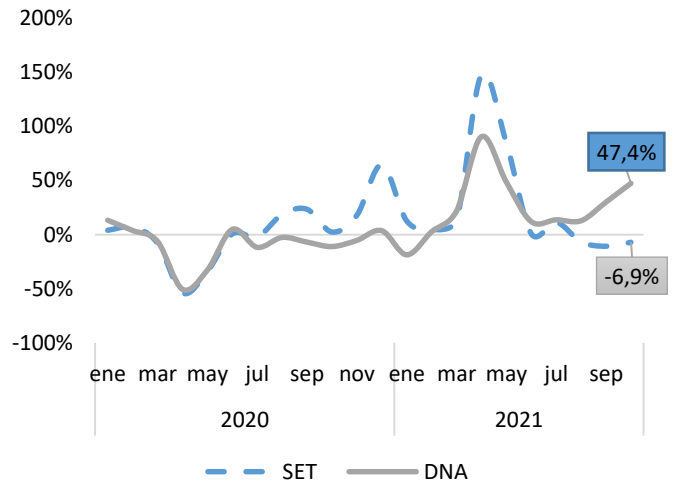
Evolución de Ingreso Total y el Gasto Total
Var. (%) i.a. Suma Movil 12 meses



Fuente: Ministerio de Hacienda

La recaudación tributaria mostró un incremento del 14,9% i.a. debido principalmente a las recaudaciones record de la DNA, que registró una variación de 47,4% en el mes de octubre, mientras que la SET mostró una disminución de 6,9% en su recaudación.

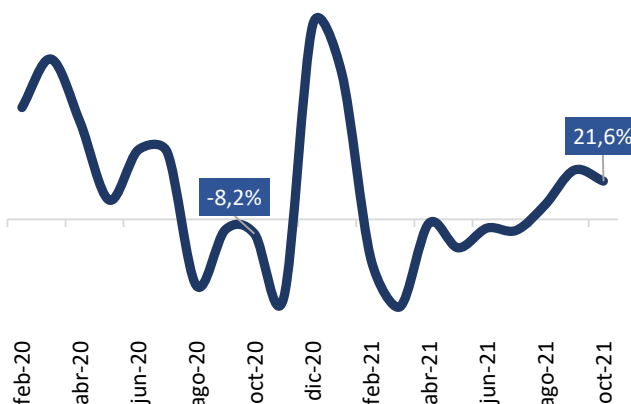
Recaudación SET - DNA
Var (%) i.a.



Fuente: Ministerio de Hacienda

La Inversión muestra en el mes de octubre una variación interanual de 21,6%, sosteniendo el nivel de inversión estratégica, representando el 2,0% del PIB a octubre del 2021.

Inversión Interanual
Var. (%) i.a



Fuente: Ministerio de Hacienda

Como resultado, al mes de octubre se registra un déficit fiscal de USD 764,4 millones, equivalente al 1,9% del PIB, y un resultado operativo positivo de USD 302,1 millones, representando el 0,1% del PIB.

Resultados a Octubre 2021
(% PIB)



Resultado Operativo



Inversión



Resultado Fiscal

Fuente: Ministerio de Hacienda