

INDICADORES DE COYUNTURA MACROFISCAL

Dirección de Política Macro fiscal

Departamento de Proyecciones Macroeconómicas

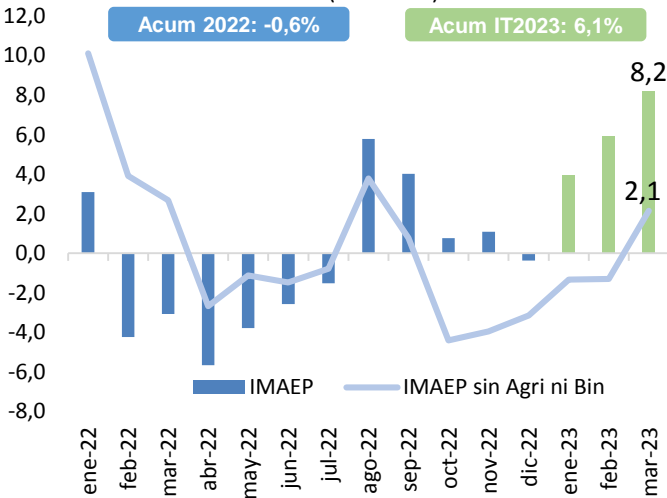
Abril 2023

La actividad económica se expande por tercer mes consecutivo, con un crecimiento del 8,2% en el mes de marzo por los desempeños favorables en la agricultura, manufacturas, servicios y ganadería. Mientras, el IMAEP sin agricultura ni binacionales registró un crecimiento interanual de 2,1%.

El Estimador de Cifras de Negocios (ECN) registró un crecimiento de 0,7% en el primer trimestre del año. Destacando el incremento en la venta de productos químico farmacéuticos, grandes tiendas/prendas de vestir y supermercados. Mientras los servicios de telefonía móvil y materiales de construcción registraron resultados negativos.

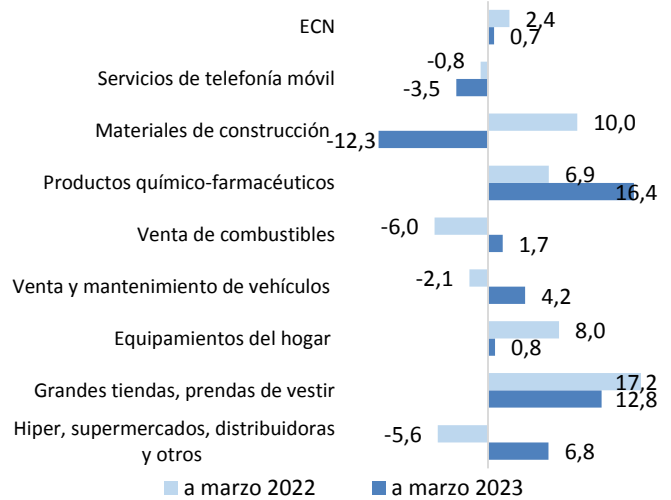
Indicador Mensual de Actividad Económica (IMAEP)

(Var. % i.a)



Estimador de Cifras de Negocios

(Var. % a Marzo)



Fuente: Banco Central del Paraguay.

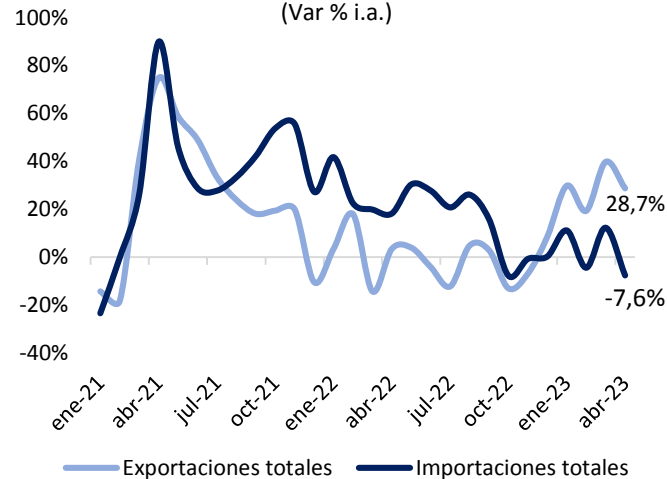
Fuente: Banco Central del Paraguay.

Las exportaciones totales registraron una expansión del 28,7% en el mes de abril y 30,1% acumulado al primer cuatrimestre. Por su parte, las importaciones totales registraron una caída del -7,6% en el mes de abril y acumularon un crecimiento del 3,1% en lo que va del año.

La inflación alcanzó una variación del 5,3% i.a en el mes de abril, mostrando una tendencia a la desaceleración debido principalmente a las caídas en los precios de los combustibles. Con este resultado pasó a ubicarse nuevamente dentro del rango meta establecido por el BCP.

Exportaciones e Importaciones

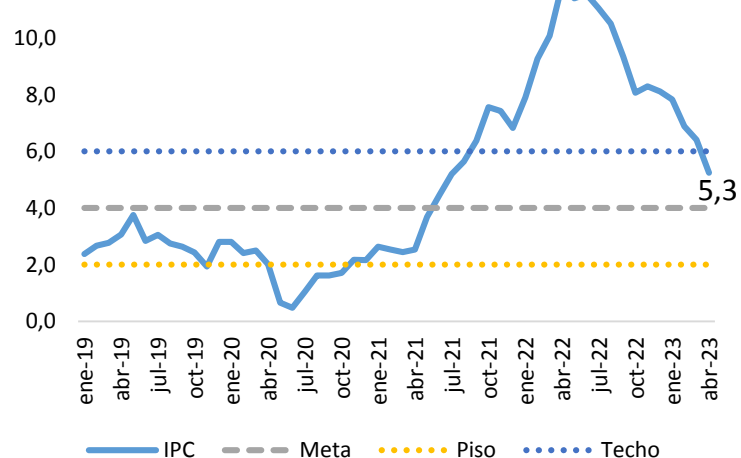
(Var % i.a.)



Fuente: Banco Central del Paraguay.

Inflación

(Var. % i.a.)



Fuente: Banco Central del Paraguay.

INDICADORES DE COYUNTURA MACROFISCAL

Dirección de Política Macro fiscal

Departamento de Proyecciones Macroeconómicas

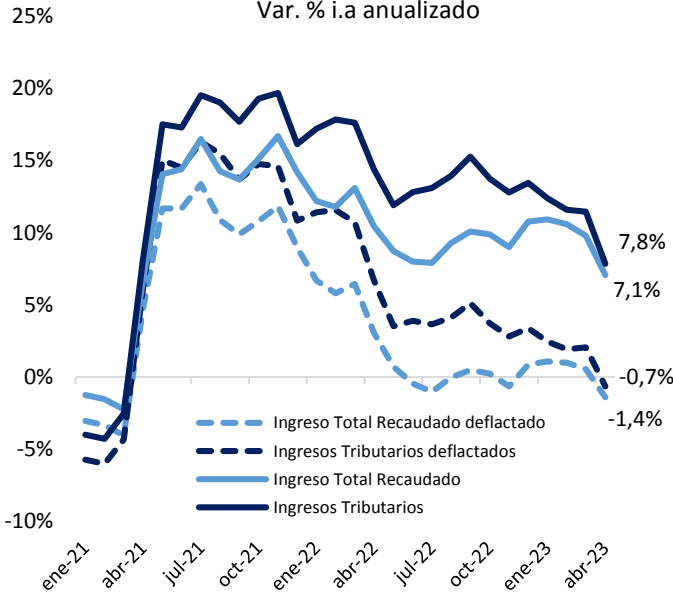
Abril 2023

Los ingresos totales y tributarios al mes de abril muestran una buena evolución con incrementos en términos anualizados de 7,1% y 7,8% respectivamente, mientras en términos deflactados reflejan leves caídas.

Por su parte, al mes de abril los gastos anualizados presentan un incremento del 7,9%, mientras que en términos reales presentan una caída de -0,8%. Los gastos aumentaron principalmente en salud, jubilaciones y pensiones, y programas sociales.

Evolución del Ingreso Total e Ingreso Tributario

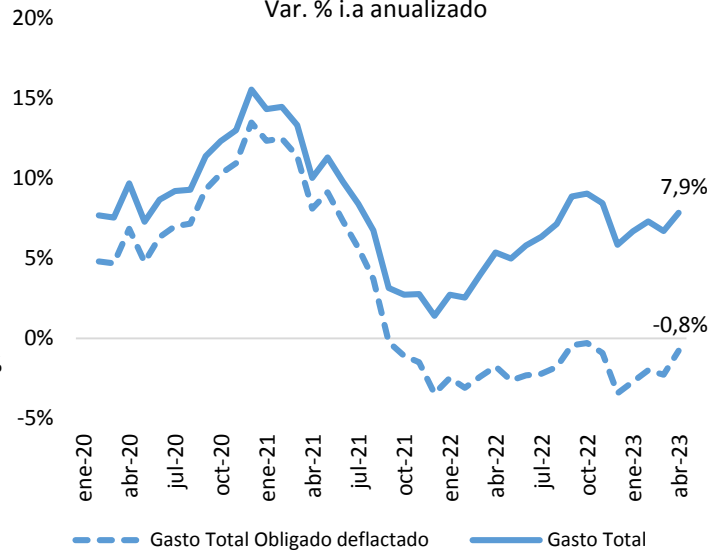
Var. % i.a anualizado



Fuente: DPMF, Ministerio de Hacienda

Gasto Total Deflactado

Var. % i.a anualizado



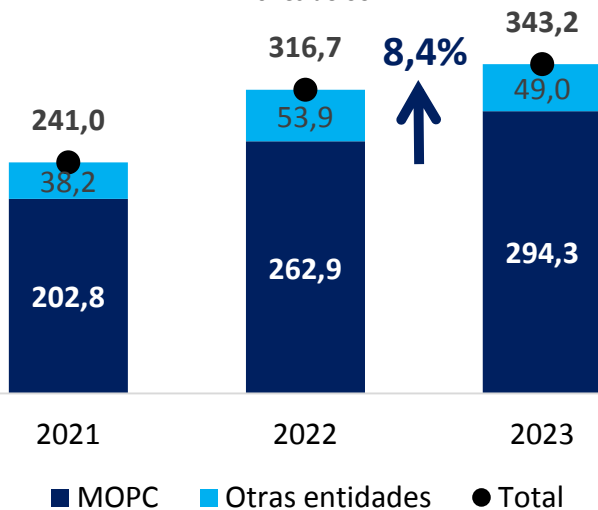
Fuente: DPMF, Ministerio de Hacienda

La inversión pública presenta al mes de abril un crecimiento del 8,4%, totalizando USD 343,2 millones. El nivel de ejecución se destaca por ser el mayor en relación al promedio de los últimos 5 años.

Al cierre del primer cuatrimestre del año, el resultado fiscal fue deficitario representando el 1,4% del PIB, así también el resultado operativo fue negativo de 0,6% del PIB, en tanto, la inversión representó el 0,8% del PIB.

Inversión Pública

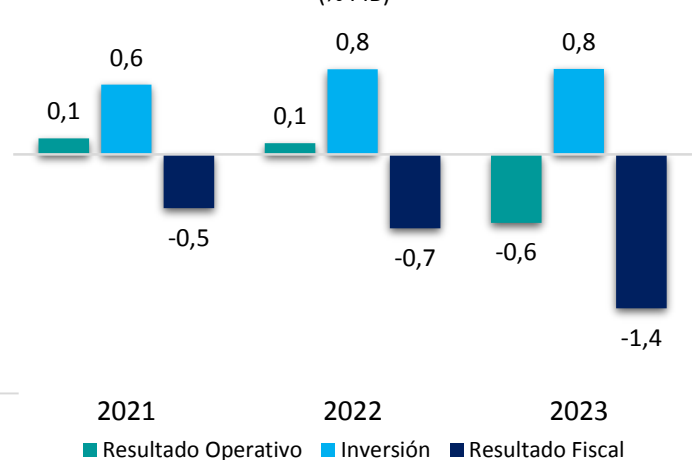
En millones de USD



Fuente: DPMF, Ministerio de Hacienda

Resultados al Primer Cuatrimestre 2023

(% PIB)



Fuente: DPMF, Ministerio de Hacienda