

INDICADORES DE COYUNTURA MACROFISCAL

Dirección de Política Macro fiscal

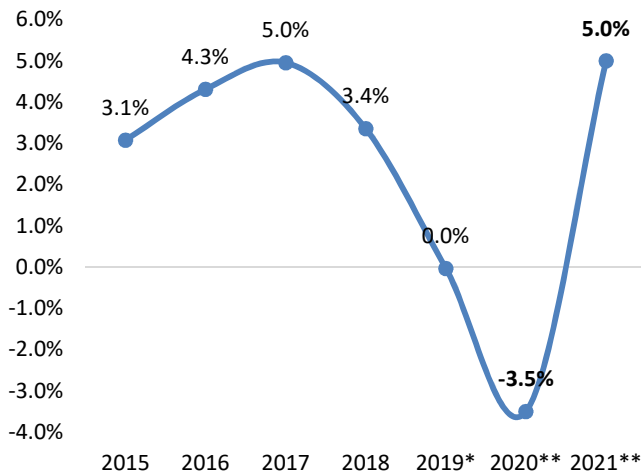
Departamento de Proyecciones Macroeconómicas

Agosto 2020

A pesar de que el escenario sigue siendo incierto, se espera un **crecimiento de nuestra economía del 5,0% en el 2021**, considerando condiciones climáticas normales y un efecto rebote luego de la crisis causada por el Covid19 en el 2020.

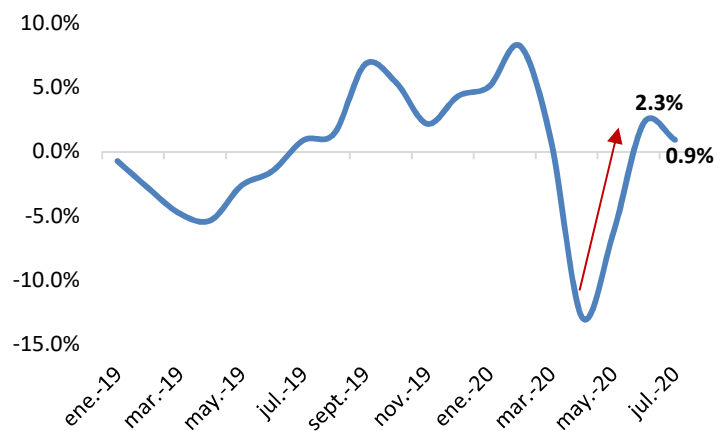
En el mes de julio, por segundo mes consecutivo se registró un **crecimiento i.a del IMAEP, ubicándose en el 0,9%**, y **acumulando una variación del -0,3%**. El resultado positivo del mes se debe a desempeños favorables en la agricultura, construcción y ramas de la industria.

% Crecimiento PIB



Fuente: Banco Central del Paraguay y Ministerio de Hacienda

Var (%) i.a
IMAEP

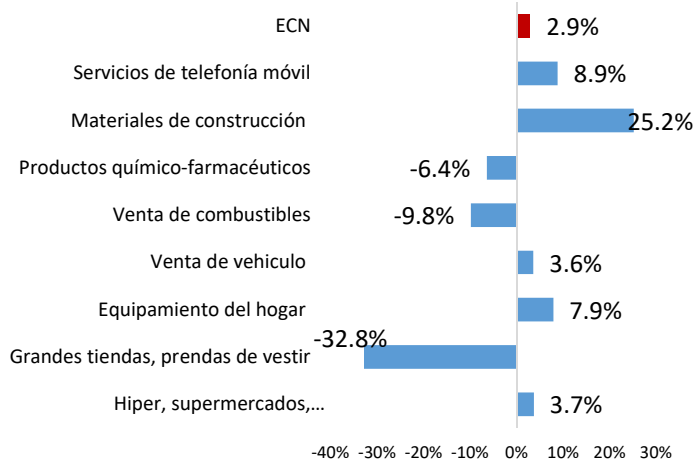


Fuente: Banco Central del Paraguay

El Estimador de Cifras de Negocios registra un **crecimiento i.a del 2,9% en el mes de julio**. Se observan crecimientos en las ventas de materiales de construcción, servicios de telefonía móvil y ciertas ramas del comercio, mientras persiste una fuerte caída en las ventas de grandes tiendas y prendas de vestir.

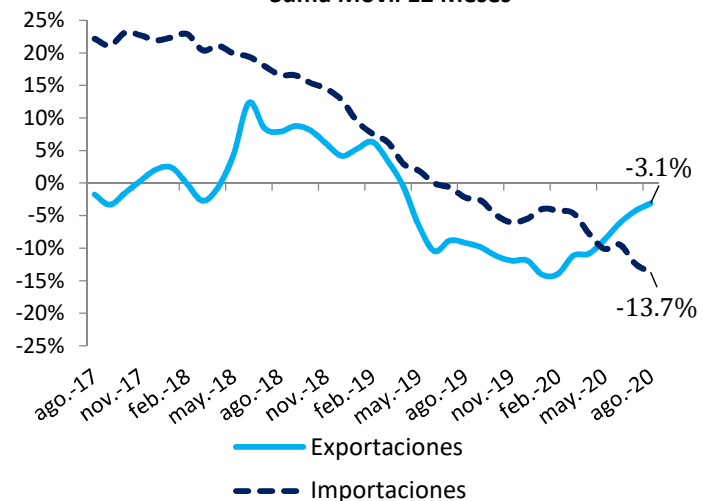
Datos anualizados de las exportaciones e importaciones de bienes muestran variaciones negativas en el mes de agosto, sin embargo se observa una mejoría en la trayectoria de las exportaciones, **reflejando una mejoría en el comercio internacional**.

Estimador de Cifras de Negocios (ECN)
Julio 2020 (%) Var i.a



Fuente: Banco Central del Paraguay

Balanza Comercial
Var (%) interanual
Suma Móvil 12 Meses



Fuente: Datos del BCP

INDICADORES DE COYUNTURA MACROFISCAL

Dirección de Política Macro fiscal

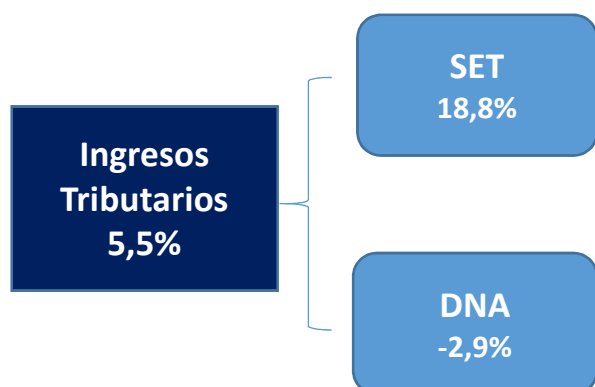
Departamento de Proyecciones Macroeconómicas

Agosto 2020

Los ingresos tributarios presentan una mejora en la recaudación mensual, con una variación i.a del **5,5%**, debido a señales de recuperación en la recaudación en la SET y la DNA, como resultado de la reactivación económica.

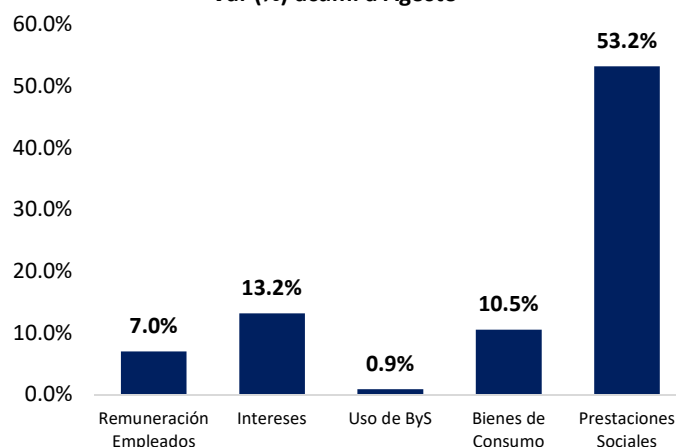
Por su parte, los gastos presentan un crecimiento acumulado del 11,3%, debido principalmente al incremento de las **remuneraciones 7,0%**, de las **prestaciones sociales 53,2%** y al pago de los intereses de la deuda **13,2%**.

Ingresos Tributarios Variación Interanual Agosto



Sin embargo, los ingresos tributarios acumulados al mes de agosto, registran aun una caída del 11,7%

Componentes del Gasto Total Var (%) acum. a Agosto



Fuente: SITUFIN del Ministerio de Hacienda

Fuente: SITUFIN del Ministerio de Hacienda


A pesar de la coyuntura, se sostiene un fuerte nivel de inversión pública, la misma acumula al mes de agosto USD 660,3 millones, **crecimiento del 31% en relación a lo acumulado a agosto 2019.**

A Agosto 2020 se registra un déficit de Gs. 8,042,0 mil millones (US\$ 1.156,6 millones) que representa el -3,4 % del PIB. **Con un déficit operativo de Gs. 3.450,8 mil millones (US\$ 496,3 millones), -1,4% del PIB**



Fuente: SITUFIN del Ministerio de Hacienda

Resultado Operativo - Inversión - Resultado Fiscal Acumulado Enero - Agosto (% del PIB)



Fuente: SITUFIN del Ministerio de Hacienda